



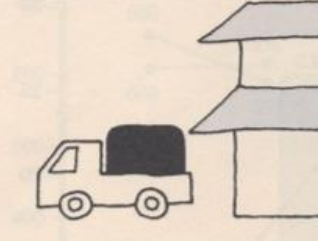





# SAKA

## DATA FILE

### 統計資料編

- 地勢・気象 2
- 人口 3
- 産業・経済 6
- 教育・文化 8
- 生活・環境 9
- 保健・福祉 10
- 行政・議会 12

<p>世帯人員</p>  <p>1世帯 2.23人</p>	<p>出生</p>  <p>1日 0.28人</p>	<p>死亡</p>  <p>1日 0.45人</p>	<p>転入</p>  <p>1日 1.45人</p>
<p>転出</p>  <p>1日 1.62人</p>	<p>ごみ排出量</p>  <p>1人1日 1.03kg</p>	<p>交通事故</p>  <p>1日 0.04件</p>	<p>火災発生(建物)</p>  <p>1日 0.003件</p>

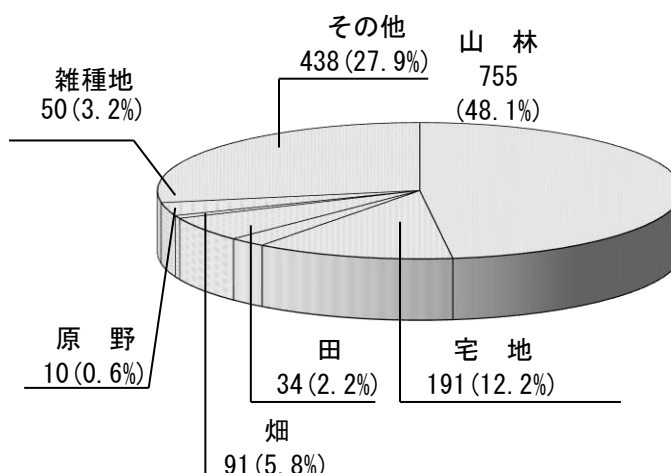
令和5年6月1日現在

# 一 地 勢 ・ 気 象 一



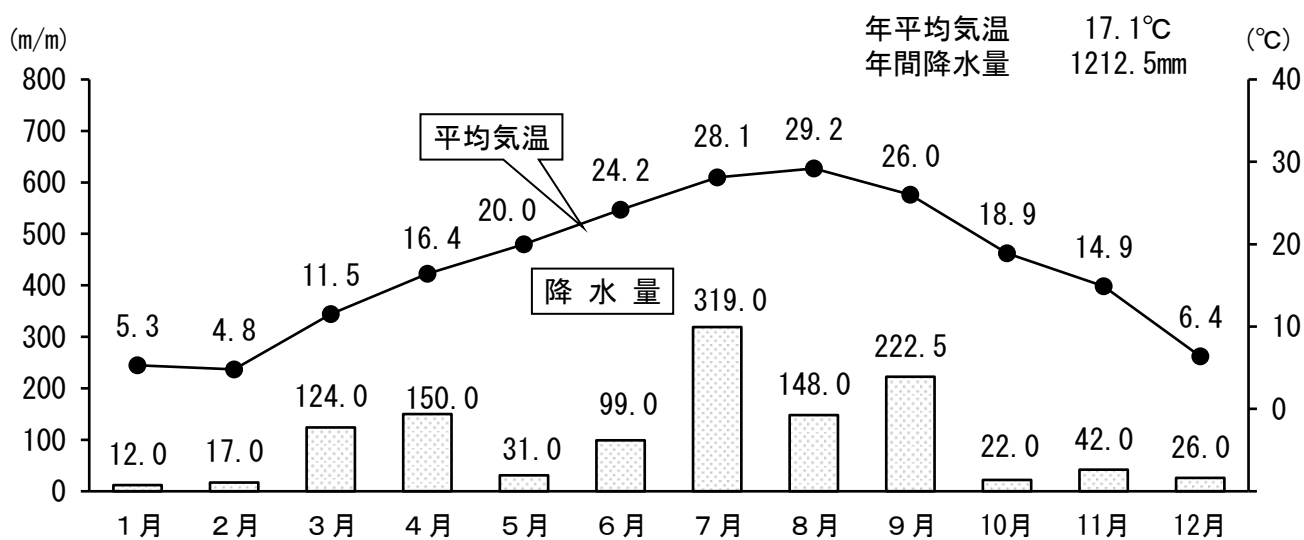
位 置	東経 132° 31″ 北緯 34° 20″
面 積	15.69km <sup>2</sup> (令和5年度)

■ 土地の地目別面積(令和5年)  
総面積 1,569ha(100.0%)



(税務住民課調)

■ 月別降水量、平均気温(令和4年)

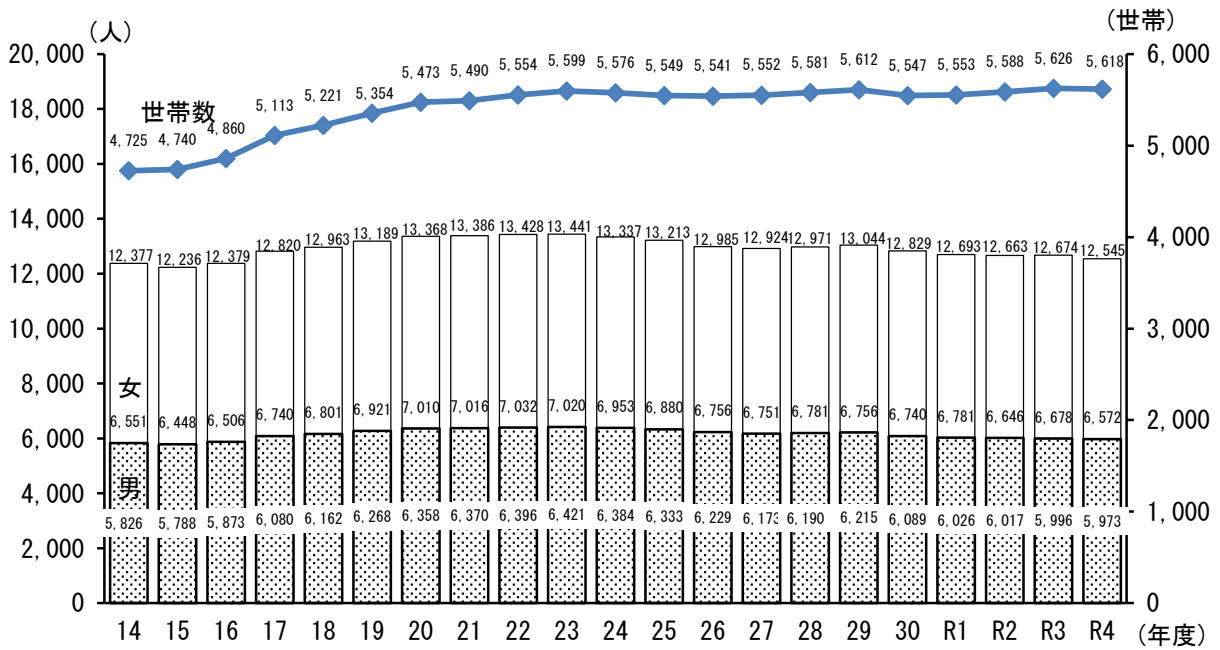


(広島地方気象台)

※測地地点は広島とする。

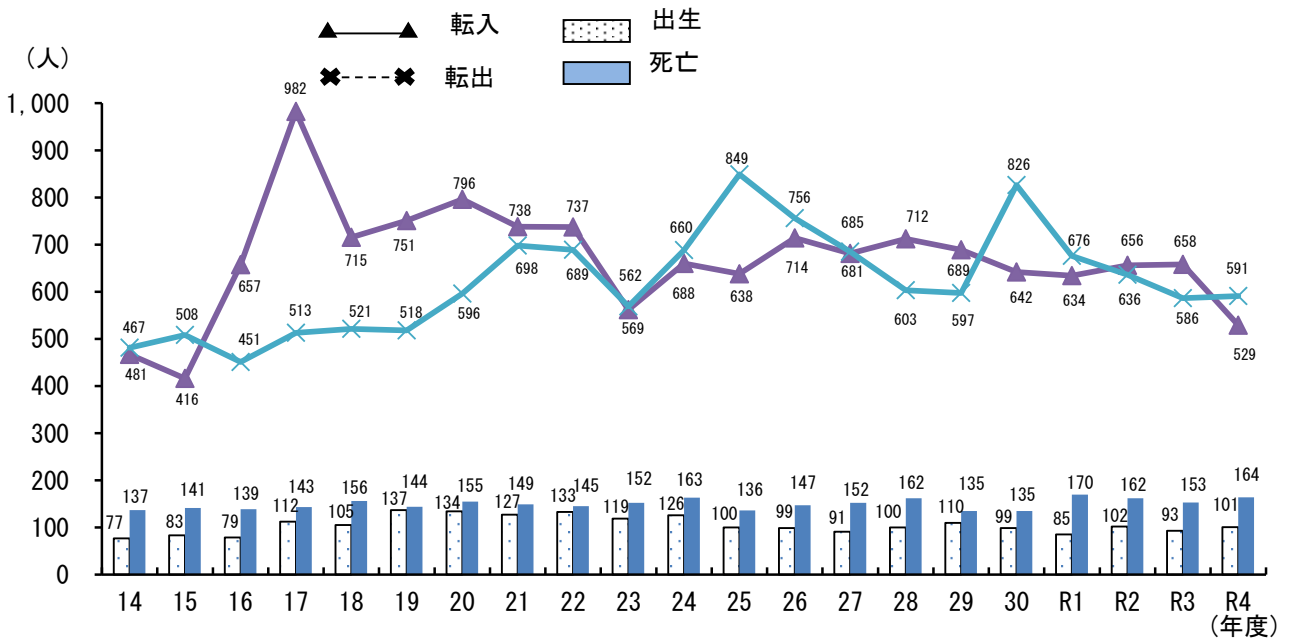
# 一人口

■人口、世帯数の推移（各年度末数値）



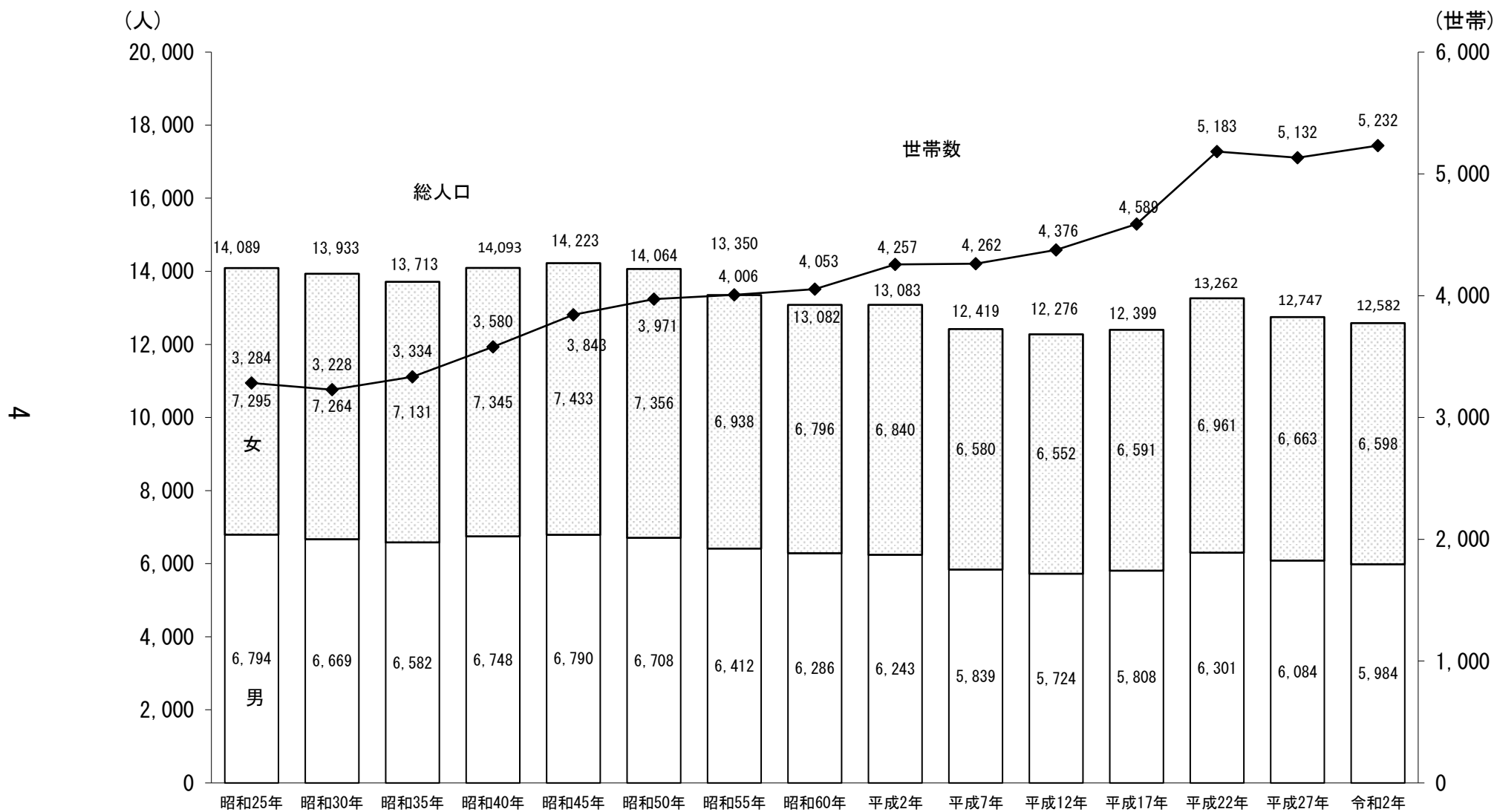
(住民基本台帳)  
※日本人のみ

■人口動態（各年度集計値）



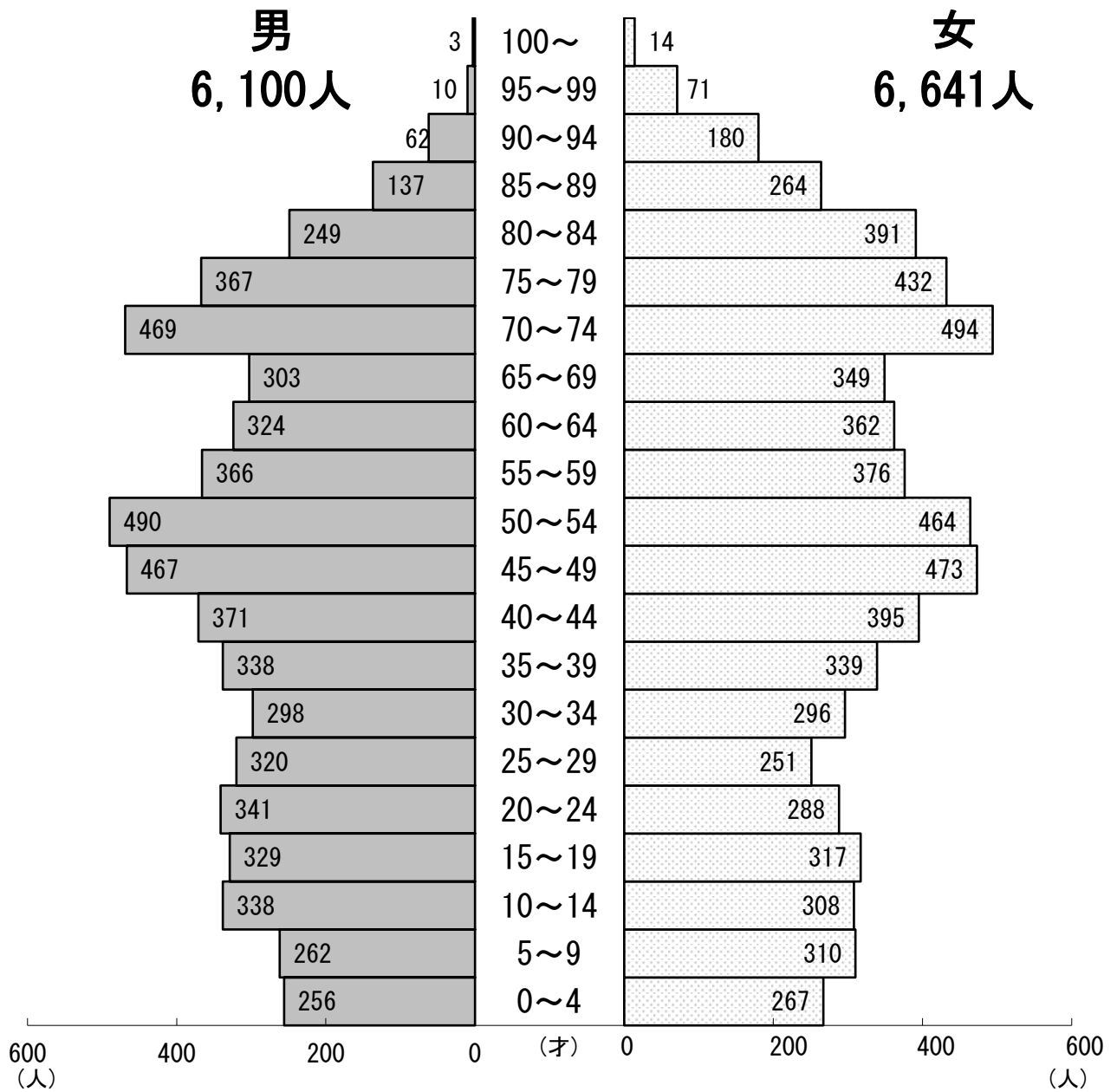
(住民基本台帳)※日本人のみ

■人口推移、世帯数の推移（国勢調査）



(国勢調査)

■年齢別人口(令和5年4月1日現在)



(住民基本台帳)  
※外国人を含む

■地区別人口(令和5年4月1日現在)

区分	男	女	計	世帯数
坂地区	3,280	3,615	6,895	3,028
横浜地区	2,079	2,239	4,318	1,987
小屋浦地区	741	787	1,528	747
合計	6,100	6,641	12,741	5,762

(住民基本台帳)  
※外国人を含む

# 一産業・経済一

## ■産業別就業者数（15歳以上）

	人数	割合
農業・林業	13	0.2
漁業	88	1.5
鉱業・採石業・砂利採取業	1	0.0
建設業	410	7.0
製造業	1,035	17.6
電気・ガス・熱供給水道	64	1.1
情報通信・運輸・郵便業	591	10.0
卸売・小売	929	15.8
金融・保険	109	1.8
不動産	82	1.4
サービス業	1,005	17.0
教育・学習支援	292	5.0
医療・福祉	794	13.5
公務	350	5.9
分類不能	134	2.3
<b>計</b>	<b>5,897</b>	<b>100</b>

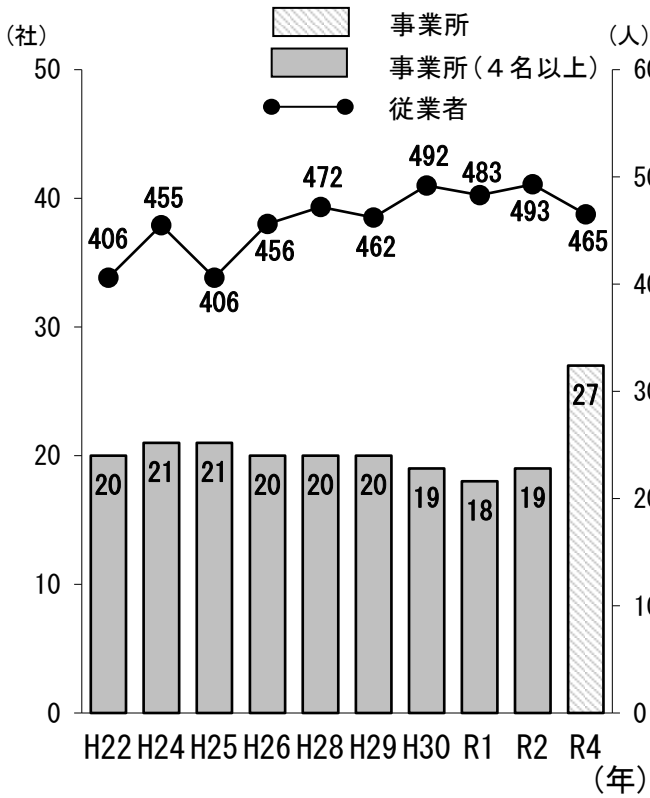
（令和2年国勢調査）

## ■産業別事業所数、男女別従業者数

産業中分類	事業所数	割合	総数
農林漁業	4	0.9%	54
<b>第一次産業 小計</b>	<b>4</b>	<b>0.9%</b>	<b>54</b>
鉱業、採石業、砂利採取業	0	0.0%	0
建設業	34	7.3%	323
製造業	35	7.6%	612
<b>第二次産業 小計</b>	<b>69</b>	<b>14.9%</b>	<b>935</b>
電気・ガス・熱供給・水道業	1	0.2%	4
情報通信業	1	0.2%	1
運輸業、郵便業	71	15.3%	2,337
卸売業、小売業	133	28.7%	1,687
金融業、保険業	3	0.6%	11
不動産業、物品賃貸業	12	2.6%	92
学術研究、専門・技術サービス業	8	1.7%	80
宿泊業、飲食サービス業	36	7.8%	440
生活関連サービス業、娯楽業	35	7.6%	258
教育、学習支援業	16	3.5%	347
医療、福祉	38	8.2%	1,178
複合サービス業	5	1.1%	32
サービス業（他に分類されないもの）	31	6.7%	365
<b>第三次産業 小計</b>	<b>390</b>	<b>84.2%</b>	<b>6,832</b>
<b>計</b>	<b>463</b>	<b>100.0%</b>	<b>7,821</b>

（令和3年経済センサス活動調査）

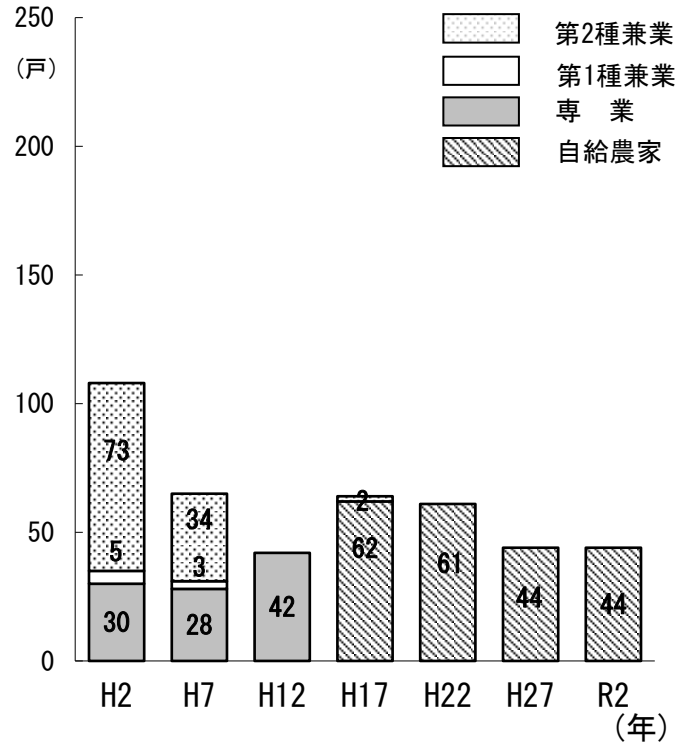
## ■工業事業所・従業員の推移



(工業統計【4人以上の事業所】)  
(製造事業所調査)

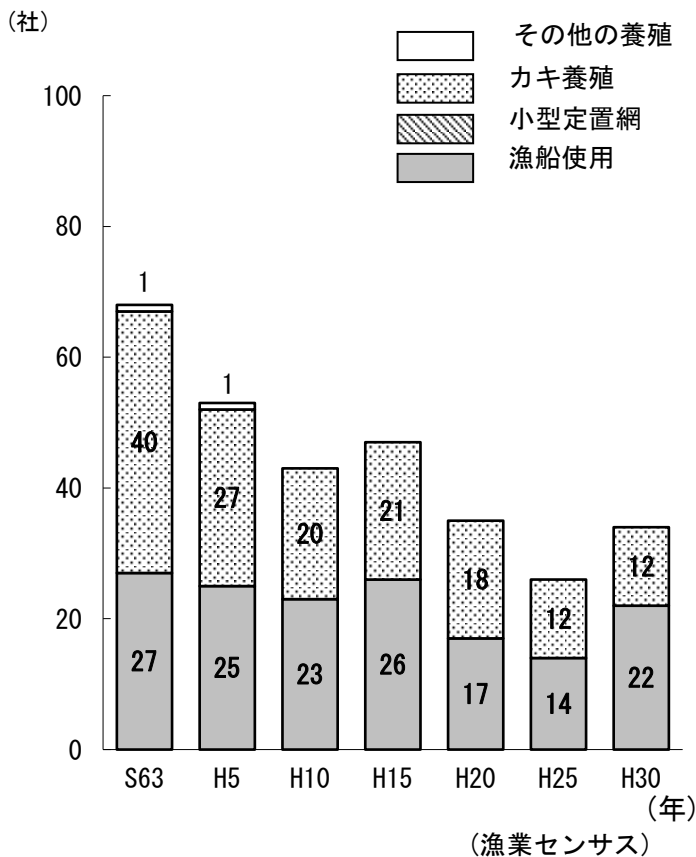
※平成23年、平成27年、平成28年、令和3年は工業統計は実施されませんでした。令和4年以降は製造業事業所調査として実施しており、4名以上の事業所数から全事業所数に変更されています。

## ■農家数の推移



(農林業センサス)

## ■漁業経営数の推移



(漁業センサス)



# 一教育・文化一

## ■小学校・中学校児童・生徒数の推移

(各年5月1日現在、単位：人)

区分	坂小学校	横浜小学校	小屋浦小学校	坂中学校
平成25年	412	282	98	345
平成26年	421	306	86	352
平成27年	427	300	74	375
平成28年	435	305	63	368
平成29年	439	313	60	362
平成30年	422	317	57	355
令和元年	415	327	62	347
令和2年	357	319	62	369
令和3年	358	314	64	360
令和4年	336	322	71	377
令和5年	308	321	62	361

(学校基本調査)

## ■社会体育施設の利用状況

(令和4年度)

施設名	利用件数	利用者数
Sunstar Hall	1,014	25,577
北新地グラウンド	619	20,845
北新地芝グラウンド	30	1,530
海洋センター体育館	792	10,878
海洋センター第2体育館	401	7,664
プール	116	3,118
ミーティングルーム	103	2,900
計	3,075	72,512

## ■学校施設の利用状況

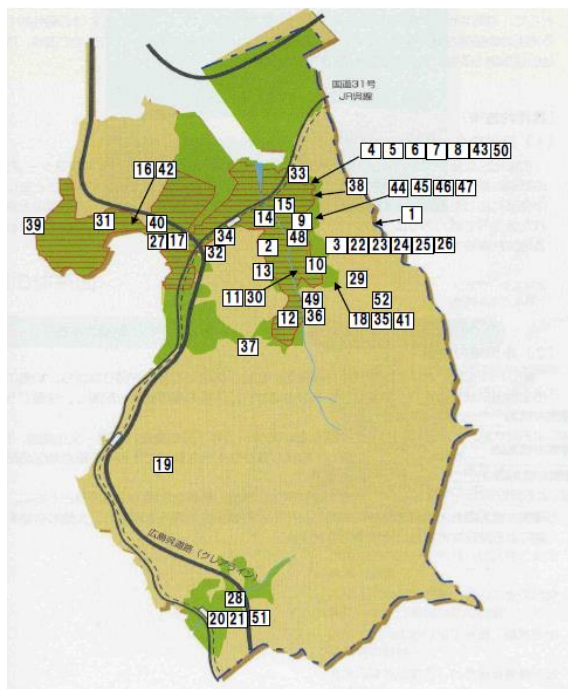
(令和4年度)

施設名		利用件数	利用者数
坂小学校	体育館	44	3,302
	グラウンド	56	3,080
横浜小学校	体育館	39	985
	グラウンド	65	7,930
小屋浦小学校	体育館	37	995
	グラウンド	52	4,287
坂中学校	体育館	57	5,666
	グラウンド	0	0
計		350	26,245

(生涯学習課調)



## ■文化財分布図



## ■文化財一覧表

1	高尾山城跡(天神堂)	27	横超山宝海寺
2	塔ノ岡のモッコク	28	澗法山西昭寺
3	横超直道金剛碑	29	観音寺と本尊
4	八幡山 八幡神社	30	庄屋茂三郎の墓
5	隨身像	31	庄屋基内の墓
6	狛犬	32	児玉道信頌徳碑
7	石造り唐獅子	33	野間清左衛門の碑
8	新宮社	34	山根次郎兵衛文助頌徳碑
9	大歳社	35	牛神社の五輪塔
10	山王社	36	熊谷直宗五輪塔
11	荒神社	37	林直次の墓
12	若宮社	38	植田屋林助の墓
13	稲荷社	39	六字岩
14	姫宮神社	40	横浜の六地藏
15	恵美須社	41	牛神社の椽
16	住吉社	42	住吉社の楠
17	恵比須社	43	八幡神社の奉納額
18	牛神社	44	宮崎權右衛門清義の墓
19	瀬の明神社	45	首藤蔵(庫)之進満時の墓
20	新宮社と大歳社	46	宮田多四郎国時の墓
21	小屋浦新宮社境内のモッコク野生	47	宮田友吉国嗣の墓
22	東岸山西林寺	48	宮田玉吉時正の碑
23	西林寺の懸仏	49	川手源七兼時の墓
24	西林寺の梵鐘	50	水害碑(板八幡宮境内)
25	鐘楼	51	水害碑(小屋浦公園内)
26	経蔵と傳大土像	52	倉ヶ嶽城跡

# —生活・環境—

## ■交通事故発生件数

年	発生件数	死者	負傷者
平成25年	84	2	120
平成26年	63	0	81
平成27年	59	2	72
平成28年	39	1	52
平成29年	46	0	62
平成30年	66	1	83
令和元年	46	2	62
令和2年	46	0	55
令和3年	31	1	39
令和4年	14	0	15

(海田警察署調)

## ■住宅の所有状況

種類	軒数	割合
持ち家	3,821	76%
借家	1,011	20%
給与住宅	126	2%
間借	93	2%
計	5,051	100%

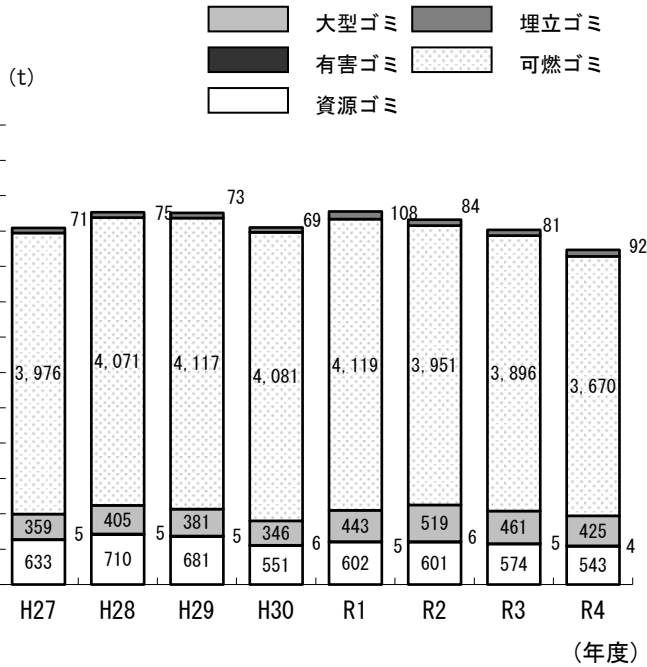
(令和2年国勢調査)

## ■火災発生件数

年	建物	林野	車両船舶	その他	合計
平成25年	2	0	1	1	4
平成26年	0	0	0	1	1
平成27年	2	2	0	0	4
平成28年	3	0	1	1	5
平成29年	1	0	0	3	4
平成30年	3	0	1	1	5
令和元年	1	0	0	1	2
令和2年	1	0	0	0	1
令和3年	0	0	0	0	0
令和4年	0	0	0	1	1

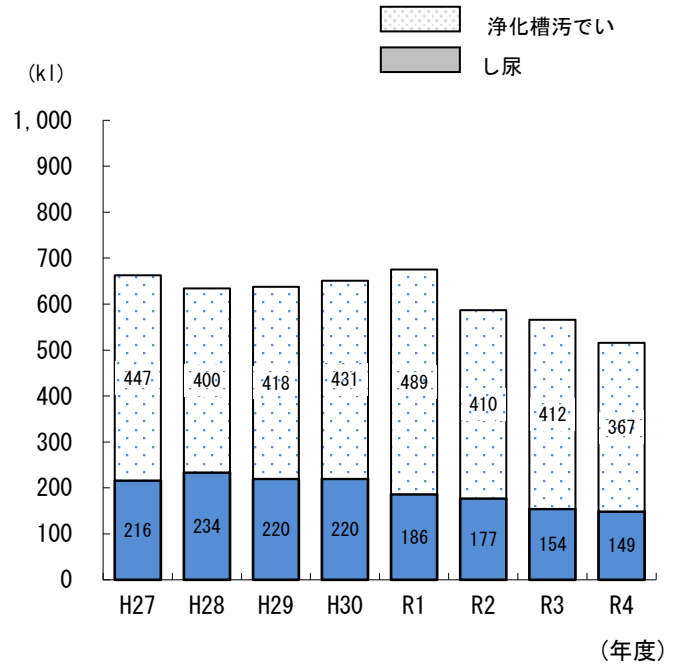
(広島市消防局安芸消防署調)

## ■ゴミの排出量



(環境防災課・安芸地区衛生施設管理組合調)

## ■し尿処理状況



(安芸地区衛生施設管理組合調)

## ■下水道の普及状況

(3月31日現在)

区分	計画面積 (ha)	行政区域内人口 (人)	処理区域面積 (ha)	処理人口 (人)	普及率 (%)	水洗化人口 (人)	水洗化率 (%)
平成28年度	402.8	13,104	385.0	12,939	98.7	12,674	98.0
平成29年度	402.8	13,194	385.0	13,022	98.7	12,779	98.1
平成30年度	402.8	12,975	385.0	12,819	98.8	12,630	98.5
令和元年度	402.8	12,877	385.0	12,718	98.8	12,546	98.7
令和2年度	402.8	12,875	385.0	12,719	98.8	12,541	98.6
令和3年度	402.8	12,858	385.0	12,716	98.9	12,549	98.7
令和4年度	402.8	12,741	385.0	12,583	98.8	12,430	98.8

(都市計画課調)

# 一保健・福祉一

## ■医療機関

(3月31日現在)

区分	施設数				病床数	薬局
	総数	病院	一般	歯科		
診療所			診療所			
平成29年度	15	1	10	4	312	3
平成30年度	14	1	10	3	312	3
令和元年度	14	1	10	3	312	3
令和2年度	14	1	10	3	312	3
令和3年度	14	1	10	3	312	3
令和4年度	14	1	10	3	312	4

(広島県西部保健所広島支所調)

## ■保育園・こども園児童数の推移

(各年4月1日現在)

区分	坂みみょう保育園	小屋浦みみょう保育園	なぎさ若竹こども園	横浜若竹こども園
H29	132	47	59	176
H30	144	52	72	188
R1	136	38	74	202
R2	141	36	86	189
R3	140	42	103	179
R4	144	33	97	177
R5	146	53	80	168

(民生課調)

## ■保健センターの利用状況

区 分	平成30年度	令和元年度	令和2年度	令和3年度	令和4年度
研 修 室	1,512	2,086	395	754	772
栄養指導室	454	538	59	61	125
保健指導室	344	691	15	16	59
健康相談室	655	909	43	45	11
多目的室	473	782	25	9	15
診 察 室	616	654	0	0	0

(保険健康課調)

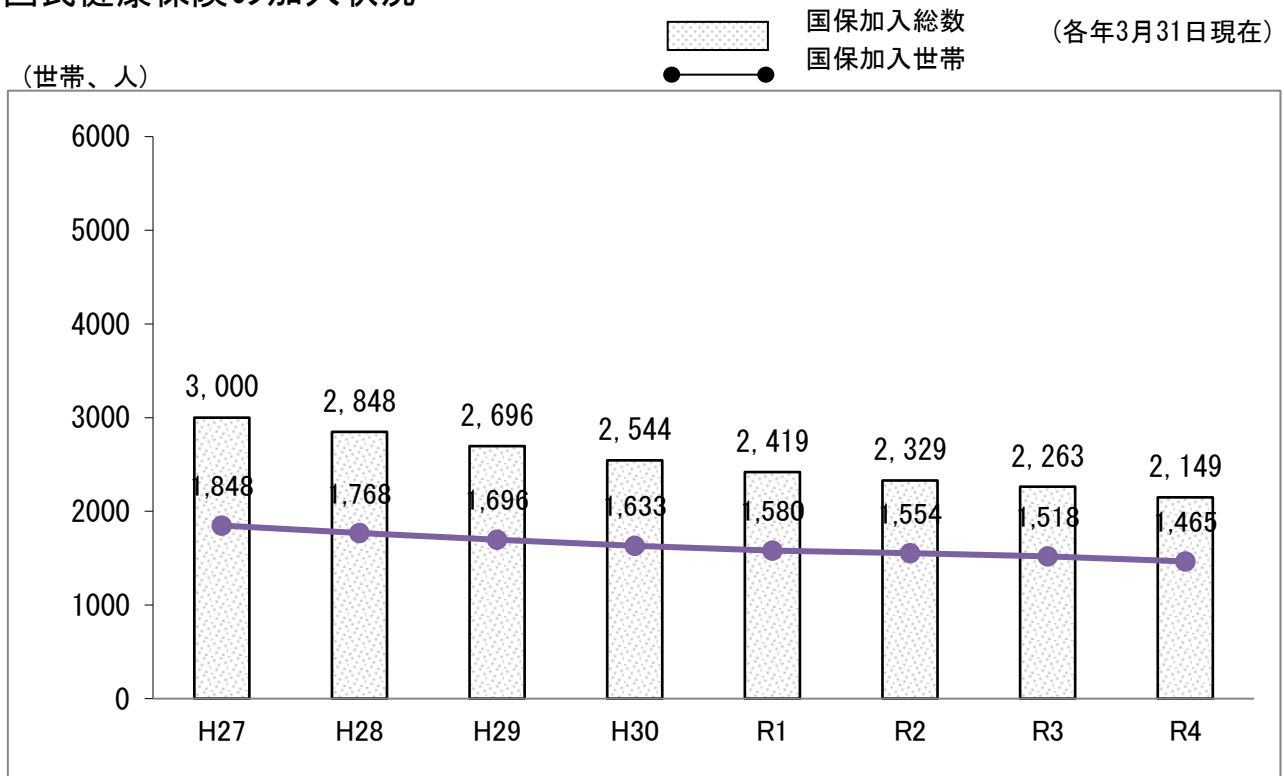
## ■各種健診等受診者数の推移

区 分	平成30年度	令和元年度	令和2年度	令和3年度	令和4年度
被爆者健康診断(延人数)	434	387	380	341	462
骨粗しょう検診	225	227	154	139	178
胃がん検診	286	293	X線	179	207
			胃内視鏡	41	49
子宮頸がん検診	428	482	387	380	396
乳がん検診	407	480	372	362	411
大腸がん検診	493	556	437	378	440
肺がん・結核検診	401	426	330	298	357
基本健診*	606	640	524	450	482
前立腺がん検診	88	103	66	73	79

※ 「基本健診」には、特定健康診査等を含む

(保険健康課調)

## ■国民健康保険の加入状況

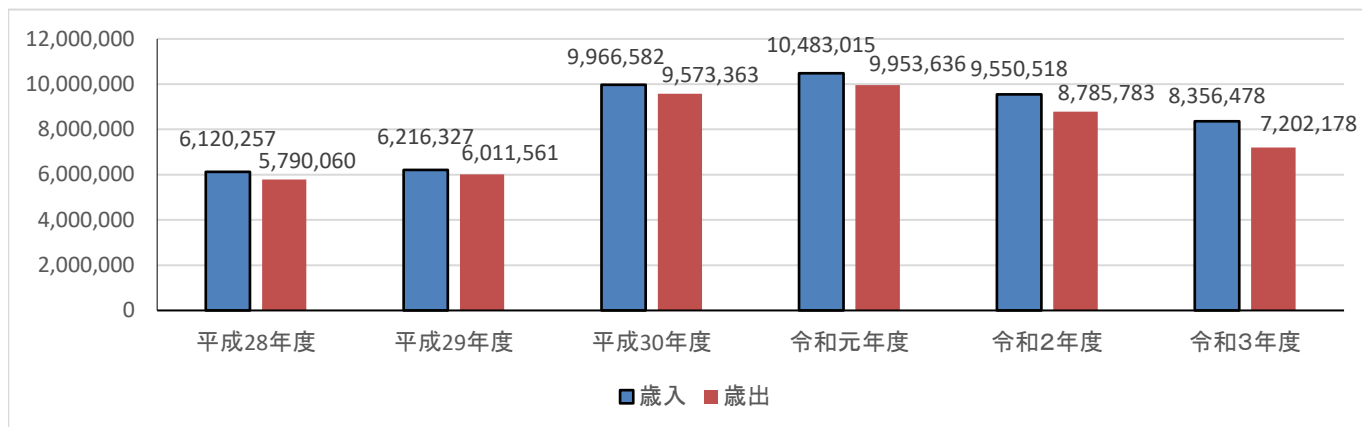


(保険健康課調)

# 一行政・議会一

## ■一般会計決算額の推移

【単位 千円】



## ■令和3年度一般会計歳入・歳出決算

決算統計より（単位：千円）

### <歳入>

項目	金額	構成比
町税	2,196,913	26.3%
地方譲与税	31,166	0.4%
利子割交付金	1,480	0.0%
配当割交付金	9,354	0.1%
株式等譲渡所得交付金	10,140	0.1%
地方消費税交付金	330,004	3.9%
環境性能割交付金	3,704	0.0%
法人事業税交付金	48,406	0.6%
地方特例交付金	40,682	0.5%
地方交付税	1,252,387	15.0%
交通安全対策特別交付金	2,089	0.0%
分担金・負担金	50,392	0.6%
使用料	132,468	1.6%
手数料	7,064	0.1%
国庫支出金	2,278,363	27.3%
県支出金	469,107	5.6%
財産収入	60,585	0.7%
寄附金	50,311	0.6%
繰入金	31,735	0.4%
繰越金	765,035	9.2%
諸収入	113,955	1.4%
町債	471,138	5.6%
合計	8,356,478	100.0%

### <歳入・町税の内訳>

項目	金額	構成比
町民税	847,933	38.6%
固定資産税	1,240,005	56.4%
軽自動車税	31,808	1.4%
町たばこ税	71,391	3.2%
入湯税	5,776	0.3%
計	2,196,913	100.0%

### <歳出>

項目	金額	構成比
議会費	82,768	1.1%
総務費	964,205	13.4%
民生費	2,475,277	34.4%
衛生費	536,754	7.5%
労働費	19,000	0.3%
農林水産業費	19,293	0.3%
商工費	71,317	1.0%
土木費	1,068,407	14.8%
消防費	178,251	2.5%
教育費	571,666	7.9%
災害復旧費	749,154	10.4%
公債費	466,086	6.5%
合計	7,202,178	100.0%

## ■歴代町長

代	町 村 長	
	氏 名	就任年月
初	兒 玉 道 信	明治22年5月
2	菅 田 茂 四 郎	明治29年10月
3	縫 部 禄 郎	大正13年9月
4	中 迫 覚 登	昭和3年9月
5	細 越 温 造	昭和19年9月
6	正 原 利 吉	昭和22年4月
7	吉 田 幸 之 助	昭和26年4月
8	山 木 戸 貞 道	昭和33年12月
9	吉 田 幸 之 助	昭和41年12月
10	新 木 正 司	昭和56年2月
11	吉 田 隆 行	平成5年2月～

## ■歴代助役（副町長）

代	氏 名	就任年月
初	縫 部 禄 郎	明治38年8月
2	宇 都 宮 積	明治44年9月
3	兒 玉 勝 吉	大正3年1月
4	大 畠 俊 平	大正5年2月
5	縫 部 禄 郎	大正10年9月
6	中 迫 覚 登	大正13年9月
7	大 畠 俊 平	昭和3年9月
8	河 野 利 吉	昭和6年6月
9	黒 瀬 福 松	昭和9年6月
10	久 保 益 實	昭和20年12月
11	山 下 実	昭和29年5月
12	三 登 亀 松	昭和34年6月
	欠 員（昭和42年1月～昭和56年2月）	
13	神 八 尊 志	昭和56年3月
14	縫 部 貢	平成5年3月
	欠 員（平成9年4月～平成22年3月）	
15	中 島 充 人	平成22年4月
16	齋 藤 哲 也	平成24年4月
17	岡 崎 泰 充	平成27年4月
18	山 中 裕 之	平成29年4月
19	財 満 芳 洋	平成31年4月
20	岡 村 恒	令和3年4月
21	村 上 明 雄	令和5年4月～

※平成19年4月より助役から副町長に変わりました。

## ■歴代議長

代	氏 名	就任年月	在任
初	山 木 戸 貞 道	昭和25年8月	9 月
2	喜 花 友 助	昭和26年5月	4 年
3	山 木 戸 貞 道	昭和30年5月	2 年
4	折 村 光 義	昭和32年5月	2 年
5	大 下 幸	昭和34年5月	21年9月
6	花 房 良 弘	昭和56年2月	22年3月
7	折 村 光 彦	平成15年5月	4年1月
8	東 一 壯	平成19年6月	3年11月
9	川 本 英 輔	平成23年5月～	

## ■歴代副議長

代	氏 名	就任年月	在任
初	小 林 丈 夫	昭和25年8月	9 月
2	三 登 玉 市	昭和26年5月	6 年
3	尾 崎 静 夫	昭和32年5月	2 年
4	畝 広 一	昭和34年5月	4 年
5	松 浦 玉 吉	昭和38年5月	1年1月
6	畝 広 一	昭和39年6月	2年11月
7	三 登 玉 市	昭和42年5月	4 年
8	宮 地 勝 好	昭和46年5月	8 年
9	花 房 良 弘	昭和54年5月	1年9月
10	河 本 大 吉	昭和56年2月	6年3月
11	宮 地 勝 好	昭和62年5月	4 年
12	谷 口 三 海	平成3年5月	4 年
13	立 畠 一 三	平成7年5月	4 年
14	折 村 光 彦	平成11年5月	4 年
15	中 村 幸 雄	平成15年5月	3年11月
16	折 出 直 幸	平成19年5月	2 年
17	川 本 英 輔	平成21年5月	2 年
18	瀧 野 純 敏	平成23年5月	2 年
19	中 雅 洋	平成25年5月	2 年
20	大 田 直 樹	平成27年5月	4 年
21	中 川 ゆ かり	令和元年5月	4 年
22	奥 村 富 士 雄	令和5年5月～	

## ■歴代教育委員長

代	氏 名	就任年月
初	谷 勝 信	昭和27年11月～昭和30年5月
2	三 登 亀 松	昭和30年6月～昭和31年9月
3	小 林 丈 夫	昭和31年10月～昭和34年9月
4	佐 々 木 哲	昭和34年10月～昭和47年7月
5	河 野 庫 蔵	昭和47年8月～昭和60年7月
6	細 越 温 孝	昭和60年8月～平成元年12月
7	向 井 直 子	平成2年3月～平成5年4月
8	西 本 省 三	平成5年1月～平成20年11月
9	小 野 修 三	平成20年12月～平成22年11月
10	松 村 英 勝	平成23年2月～平成29年3月

## ■歴代収入役

代	氏名	就任年月
初	森河信義	明治40年6月
2	久保浅登	明治42年11月
3	黒瀬福松	明治44年8月
4	久保益實	昭和9年6月
5	佐藤尚実	昭和20年12月
6	西谷義光	昭和29年5月
7	大嶋文三	昭和39年7月
8	折出一登	昭和43年7月
9	西谷竹則	昭和59年7月
10	河本義一	平成5年3月
11	二井矢信司	平成9年4月
12	柚木賢	平成13年4月
13	出下一教	平成17年4月～平成21年3月

## ■歴代教育長

代	氏名	就任年月
初	尾茂虎吉	昭和31年9月～昭和35年9月
2	松田常一	昭和35年12月～昭和36年9月
	欠員(代行)	昭和36年10月～昭和46年5月
3	大室末夫	昭和46年6月～昭和47年7月
4	大段唯光	昭和47年8月～昭和51年6月
5	西谷幸三	昭和51年12月～昭和62年1月
6	谷文雄	昭和62年1月～平成5年3月
7	曾戸郁嘉	平成5年4月～平成13年11月
8	小森賢次	平成13年11月～平成17年11月
9	灘増男	平成17年11月～平成21年11月
	欠員(代行)	平成21年11月～平成22年3月
10	塚田秀也	平成22年4月～平成24年3月
11	枝廣泰知	平成24年4月～平成29年3月
12	太田耕樹	平成29年4月～令和4年3月
13	枝廣泰知	令和4年4月～

## ■選挙

選挙人名簿登録者数(令和5年4月17日現在)

投票区	男(人)	女(人)	計(人)
第1投票区	2,388	2,693	5,081
第2投票区	225	244	469
第3投票区	1,694	1,906	3,600
第4投票区	650	705	1,355
合計	4,957	5,548	10,505

## ■最近の主な選挙・有権者・投票率

選挙名	区分	実施年月日	有権者数(人)		投票者数(人)	投票率(%)	
			男(人)	女(人)			
参議院議員(県選出)		平成28年7月10日	10,714	5,055	5,659	6,153	57.43
参議院議員(比例代表)		平成28年7月10日	10,714	5,055	5,659	6,153	57.43
町長		平成29年1月22日	10,859	5,162	5,697	無投票	—
衆議院議員(小選挙区)		平成29年10月22日	10,927	5,187	5,740	6,062	55.48
衆議院議員(比例代表)		平成29年10月22日	10,927	5,187	5,776	6,062	55.48
県知事		平成29年11月12日	10,720	5,046	5,697	4,086	38.12
県議会議員		平成31年4月7日	10,461	4,888	5,573	4,107	39.26
町議会議員		平成31年4月21日	10,461	4,889	5,572	5,662	54.12
参議院議員(県選出)		令和元年7月21日	10,754	5,082	5,672	5,575	51.84
参議院議員(比例代表)		令和元年7月21日	10,754	5,082	5,672	5,576	51.85
町長		令和3年1月24日	10,689	5,061	5,628	無投票	—
町議会議員		令和3年1月24日	10,689	5,061	5,628	無投票	—
参議院議員(県選出)		令和3年4月25日	10,606	5,015	5,591	4,522	42.64
衆議院議員(小選挙区)		令和3年10月31日	10,675	5,081	5,594	6,458	60.50
衆議院議員(比例代表)		令和3年10月31日	10,675	5,081	5,594	6,456	60.48
県知事		令和3年11月14日	10,482	4,947	5,535	4,842	46.19
参議院議員(県選出)		令和4年7月10日	10,551	4,953	5,598	5,829	55.25
衆議院議員(比例代表)		令和4年7月10日	10,551	4,953	5,598	5,831	55.26
県議会議員		令和5年4月9日	10,295	4,838	5,457	4,114	39.96
町議会議員		令和5年4月23日	10,505	4,957	5,548	無投票	—