

更新登録：『すでに A E D 設置登録をされている皆様へ情報更新のお願い』

A E D 設置場所検索は平成 27 年 6 月 29 日（月）を持ちまして終了しました。
新たに日本救急医療財団全国 A E D マップとして生まれ変わりました。

1. A E D 設置登録情報の更新をお願いします

すでに A E D 設置登録情報を日本救急医療財団に登録されている皆様には、登録情報の更新をお願いします。日本救急医療財団全国 A E D マップ（略称：財団全国 A E D マップ）に登録されている A E D について、A E D 製造・販売会社（連絡先を<<別表>>に示します）に連絡して、「A E D 設置情報の登録書」を受け取ってください。

A E D 設置登録情報の更新は誰もができるものではなく、A E D 製造・販売会社の方が A E D を設置していることを把握している場合にのみアクセスが可能です。

2. A E D 設置登録情報を更新する方法は Web あるいは FAX の 2 種類があります

【Web による更新】 Web による更新をおすすめします！

Web にて A E D 設置情報の登録情報の更新をすると、登録情報の更新が完了したことが即時に確認できます。

一方、F A X による登録情報の更新では、登録情報の更新がされたことを確認できるのは約 2 週間後になります。

「A E D 設置情報の登録書」の最下段に記載されている URL にアクセスし、メールアドレスを入力して送信してください。自動送信によりメールが届きますので、その後は自動送信メールの内容に従って登録情報の更新手続きを進めてください。

A E D 設置登録情報の更新手順は更新登録「Web による登録マニュアル」に詳しく説明していますので参照してください。

【F A X による更新】

「A E D 設置情報の登録書」を記入して、「A E D 設置情報の登録書」の最下段に記載されている F A X 番号に送信してください。

約 2 週間後に登録内容確認のメールが届きます。メールに記載されている URL にアクセスし、A E D マップ上のピンを A E D 設置場所に移動してください。

A E D 設置登録情報の更新手順は更新登録「F A X による登録マニュアル」に詳しく説明していますので参照してください。

3.これまでになかった項目の登録をお願いします

「いざという時に、AEDがきちんと使える」ことを、財団全国AEDマップで表示するために、下記の項目が追加されました。

- ① AED点検担当者の配置
- ② 使用可能日・使用可能時間帯
- ③ 連絡窓口
- ④ 住所
- ⑤ 電話番号
- ⑥ メールアドレス
- ⑦ AEDの設置位置までの案内表示




4.AED設置位置の表示は、色付きの「ピン」に変わります

財団全国AEDマップでは、AEDの設置位置が地図上に「ピン」で示されます。

登録して頂いた情報から安全に使用できる度合いをピンの色（青色・黄色・赤色）で区別しています。

財団全国AEDマップ閲覧時イメージ図



- 精度A （青色）
「点検担当者あり」、「新規登録日（情報更新日を含む）から2年未満」及び「ピンの移動歴あり」
- 精度B （黄色）
「点検担当者あり」及び「新規登録日（情報更新日を含む）から2年以上4年未満を経過」、ただし、ピンの移動歴は問わない
- 精度C （赤色）
「点検担当者なし」又は「新規登録日（情報更新日を含む）から4年以上を経過」

例えば、青色のAEDマークのピンは、『AEDがそこにあり、適切に管理されている』こと示す最も精度の高い情報が登録されていることを示します。その判断は、AEDの点検担当者がいるので日常点検がされているはず、登録日から2年未満なので消耗品の入れ替えなどの管理が適正に行われているはず、そして登録時にピンの移動操作が行われたので正確な位置を示しているはず、と推測できることが根拠になっています。

登録情報の更新をする時のピン（赤色の逆滴）の位置が、実際にAEDを設置している場所のごく近くであっても、ピンを動かさなければ「精度A」にはなりません。Web登録の場合は必要項目を入力し登録情報を送信した後に、正確な位置に移動させてください。また、FAXで登録された場合についても、後日届く登録内容確認メールに記載されているURLにアクセスして、ピンを正確な位置に移動させてください。

登録情報の更新で、AEDの点検担当者が任命されていても、「ピン」の移動操作が終了しなければ「ピン」の色は黄色（精度B）になってしまいます。

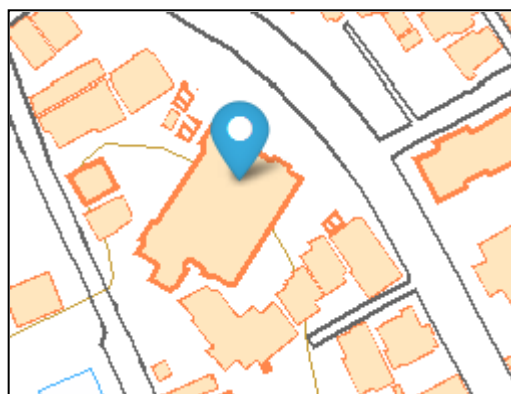
ご面倒でも、登録情報の更新時には設置場所へ「ピン」を移動させてください。移動前は赤色のピン（逆滴型）ですが、移動をすると青色のピン（逆滴型）に変わり、ピンの移動歴が反映されます。（財団全国AEDマップ閲覧画面では「ピン」の移動はできません）。

AED設置位置の設定 画面イメージ図

「ピン」移動前イメージ図



「ピン」移動後イメージ図



メールのない環境においては「ピン」の移動操作ができませんので、ピンの色は「青色」（精度A）には表示されません。（現在、メールが使えない人が管理されているAEDの情報を精度Aにする方法を検討中です。）

AED製造・販売会社の連絡先

お問い合わせいただく際は、下記の【AED製造・販売会社に登録している事項（①～⑤）】をお手元にご準備のうえ、ご連絡をお願いします。

- ① お名前
- ② ご住所
- ③ ご連絡先電話番号
- ④ AEDの型式（機器名）
- ⑤ AED製造番号（シリアルナンバー）

| 製造・販売会社 | 連絡先 |
|------------------------|----------------------------------|
| 旭化成ゾールメディカル株式会社 | 旭化成AEDコールセンター 0800-222-0889 |
| オムロンヘルスケア株式会社 | AEDカスタマーサポートセンター 0120-401-066 |
| 株式会社CU | AEDコールセンター 0120-910-256 |
| 日本光電工業株式会社 | 保守受付センタ 0120-233-821 |
| 日本ライフライン株式会社 | AEDコールセンター 0120-001-332 |
| フィジオコントロールジャパン株式会社 | ライフパックお客様センター 0120-715-545 |
| 株式会社フィリップスエレクトロニクスジャパン | AEDコールセンター 0120-802-337 |
| フクダ電子株式会社 | お客様窓口 03-5802-6600 |

※五十音順