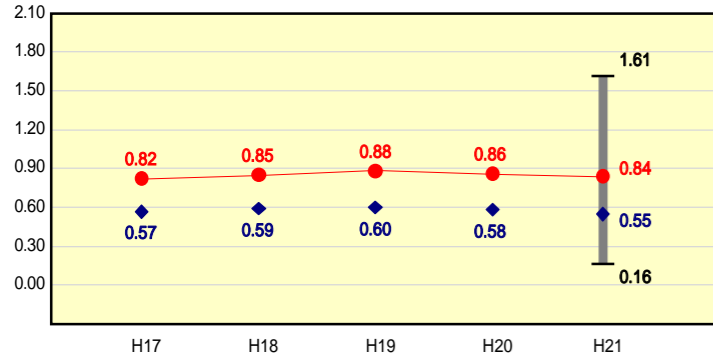


市町村財政比較分析表(平成21年度普通会計決算)

財政力

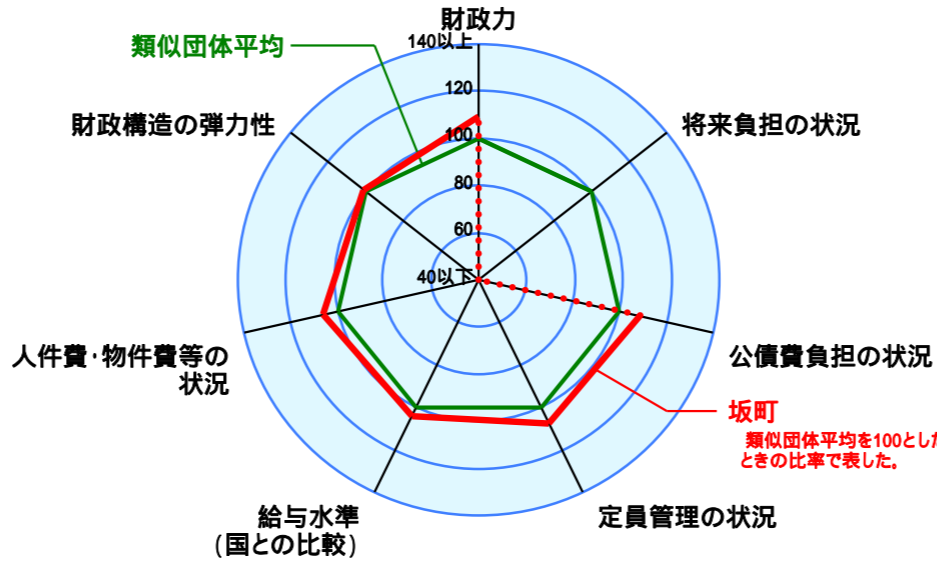
財政力指数 **[0.84]**



● 当該団体値
◆ 類似団体内平均値
T 類似団体内の
最大値及び最小値

類似団体内順位 8/62
全国市町村平均 0.55
広島県市町村平均 0.61

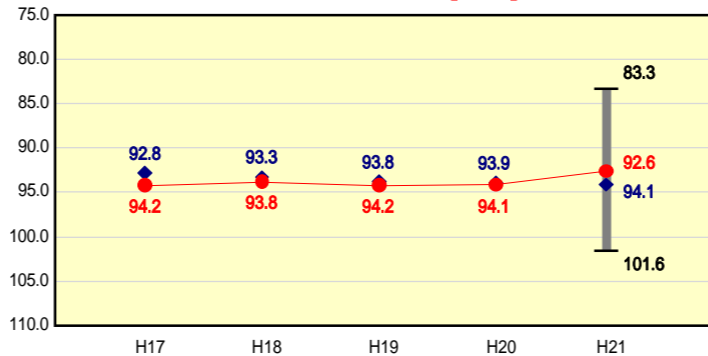
人口	13,386	人(H22.3.31現在)
面積	15.67	km ²
標準財政規模	3,385,880	千円
歳入総額	5,209,966	千円
歳出総額	5,095,392	千円
実質収支	92,703	千円



類似団体とは、人口および産業構造等により全国の市町村を35のグループに分類した結果、当該団体と同じグループに属する団体を言う。
平成21年度中に市町村合併した団体で、合併前の団体ごとの決算に基づく(実質公債費比率及び将来負担比率を算出していない)団体については、グラフを表記せず、レーダーチャートを破線としている。
充当可能財源等が将来負担額を上回っている団体については、将来負担比率のグラフを表記せず、レーダーチャートを破線としている。
類似団体内平均値は、充当可能財源等が将来負担額を上回っている団体を含めた加重平均であるため、最小値を下回ることがある。

給与水準 (国との比較)

ラスパイレス指数 **[92.6]**

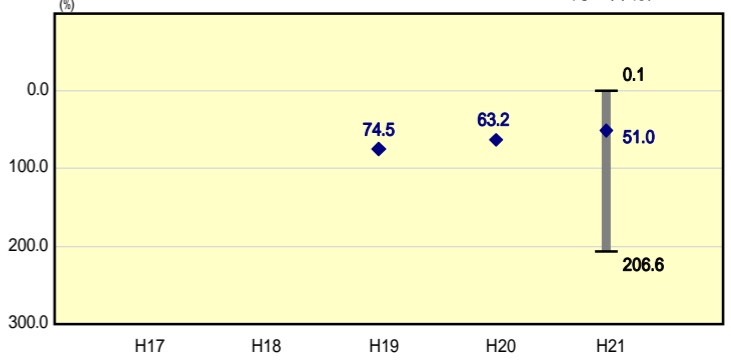


類似団体内順位 16/62
全国市平均 98.8
全国町村平均 95.1

将来負担の状況

将来負担比率 **[-%]**

グラフ内数値は1月31日現在のもの

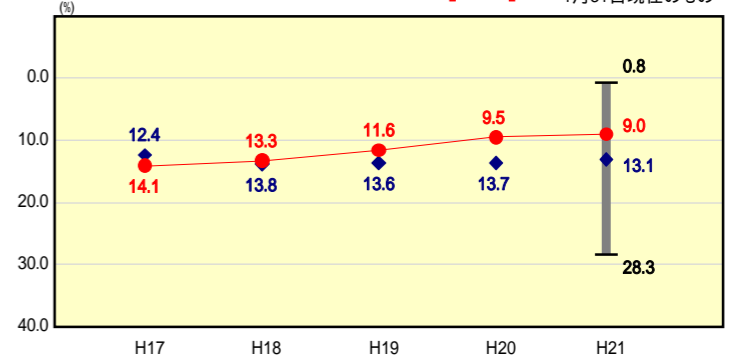


類似団体内順位 1/62
全国市町村平均 92.8
広島県市町村平均 168.5

公債費負担の状況

実質公債費比率 **[9.0%]**

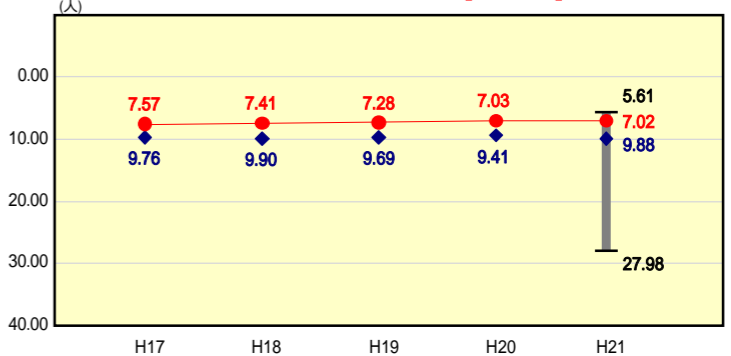
グラフ内数値は1月31日現在のもの



類似団体内順位 9/62
全国市町村平均 11.2
広島県市町村平均 14.0

定員管理の状況

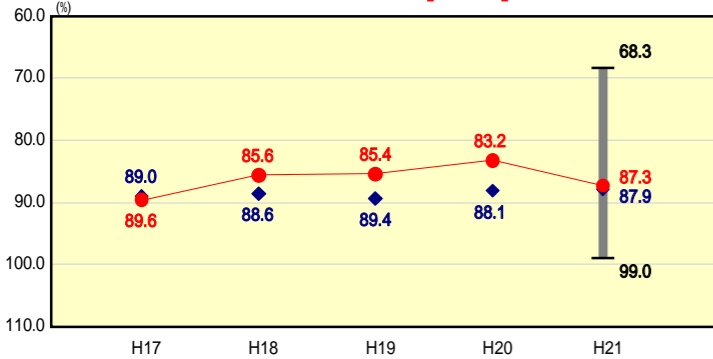
人口千人あたり職員数 **[7.02人]**



類似団体内順位 12/62
全国市町村平均 7.33
広島県市町村平均 7.85

財政構造の弾力性

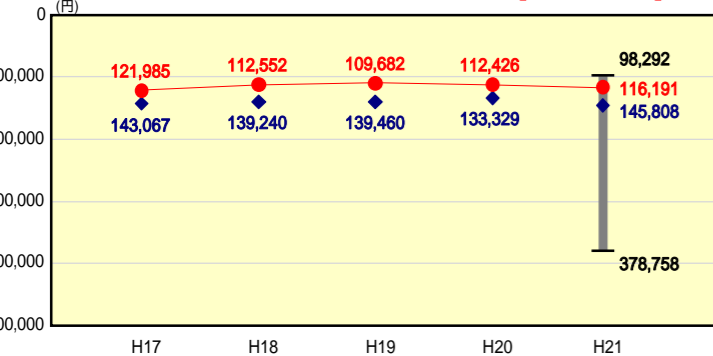
経常収支比率 **[87.3%]**



類似団体内順位 25/62
全国市町村平均 91.8
広島県市町村平均 94.5

人件費・物件費等の状況

人口1人当たり人件費・物件費等決算額 **[116,191円]**



類似団体内順位 17/62
全国市町村平均 115,856
広島県市町村平均 124,611

人件費、物件費及び維持補修費の合計である。ただし 人件費には事業費支弁人件費を含み、退職金は含まない。

分析欄

【財政力指数】

平成17年からほぼ同水準で推移しており、類似団体と比較しても高い水準にある。

【経常収支比率】

景気悪化による町税の減収や、福祉事務所の設置により、扶助費である生活保護費や児童扶養手当が皆増となり、それらの特定財源である特別交付税が臨時的一般財源として扱われるため、4.1ポイント悪化した。

【人口1人当たり人件費・物件費等決算額】

計画的な職員数の適正化を図っており、また、事務事業の見直しにより経費節減を図ってきた。今後も継続し、更なる経費節減を図る。

【ラスパイレス指数】

人事院勧告に準じた給与改定を行っている。地域手当支給地域であるが、導入は見送っている。

【将来負担比率】

将来負担額に対し充当可能財源が上回っているため、将来負担比率がマイナスとなっている。今後もこの状態を継続するため地方債に依存しない財政運営を行う。

【実質公債費比率】

下水道事業については、早期に整備を行い面整備は100%完了しているため、今後は大きな借入れは発生しない。このため公営企業に対する地方債償還財源繰入金も減少するものと思われる。

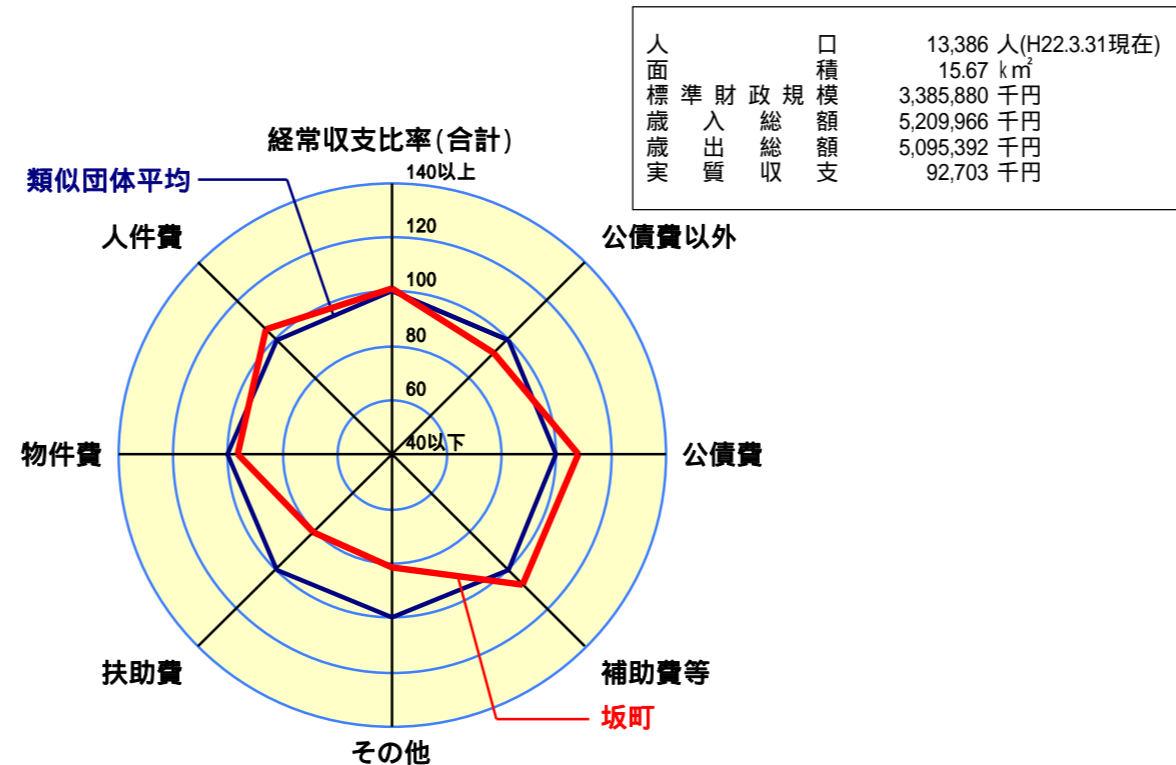
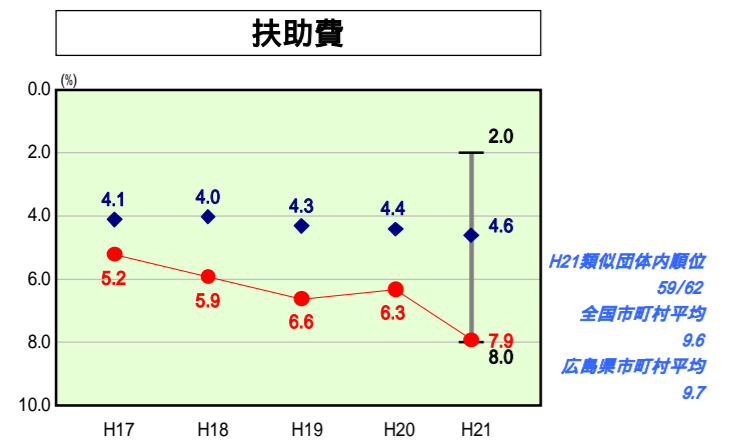
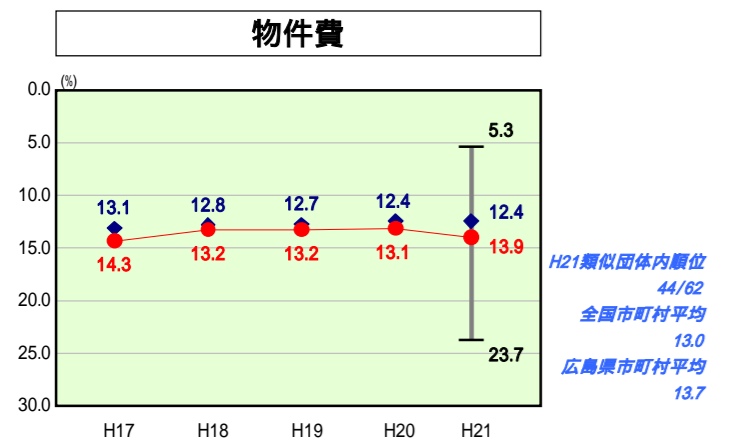
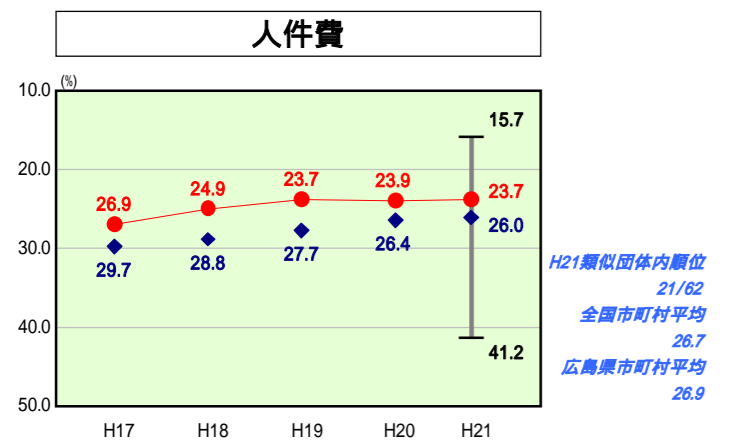
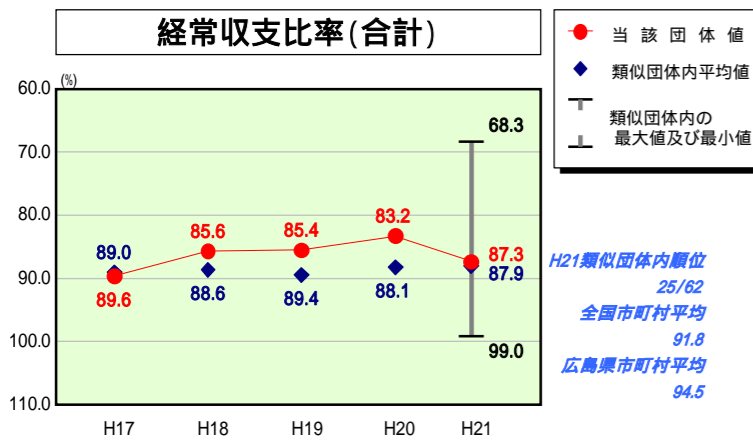
普通会計については、地方債に依存しない財政運営を今後も継続して行い、数値の改善を目指す。

【人口千人あたり職員数】

職員数については、権限移譲により微増しているが、計画的に定員管理を行っており、類似団体と比較して少ない職員数となっている。

歳出比較分析表(平成21年度普通会計決算)

経常収支比率の分析



人口	13,386 人(H22.3.31現在)
面積	15.67 km ²
標準財政規模	3,385,880 千円
歳入総額	5,209,966 千円
歳出総額	5,095,392 千円
実質収支	92,703 千円

- 本レーダーチャートは、当該団体と類似団体平均値より算出した偏差値をもとにチャート化したものである。(偏差値は平均を100としている。)
- 当該団体の八角形が平均値の八角形より外側にあるほど、歳出抑制等により財政構造に弾力性があることを示している。
- 類似団体とは、人口および産業構造等により全国の市町村を35のグループに分類した結果、当該団体と同じグループに属する団体を言う。

分析欄

【経常収支比率】
 景気悪化による町税の減収や、福祉事務所の設置により、扶助費である生活保護費や児童扶養手当が皆増となり、それらの特定財源である特別交付税が臨時的一般財源として扱われるため、4.1ポイント悪化した。

【人件費】
 人事院勧告に基づく給与体制であり、職員数についても計画的に適正化を図ってきた。平成21年度については、収入役の廃止などにより0.2ポイント改善した。

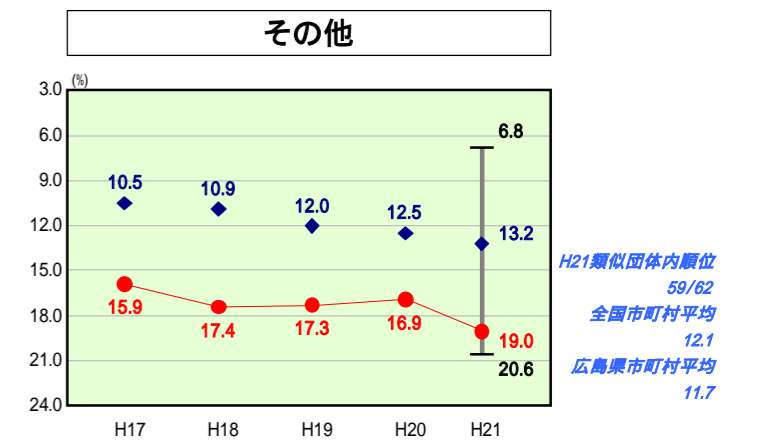
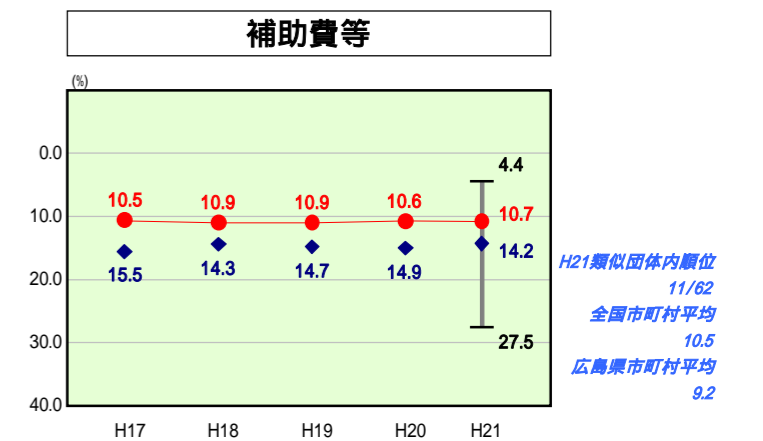
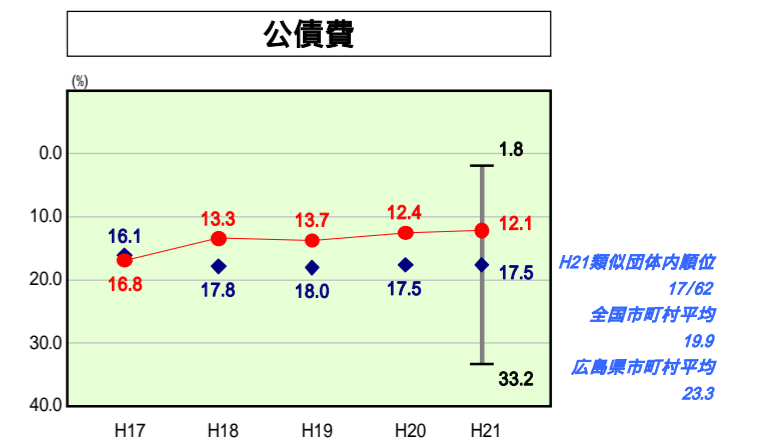
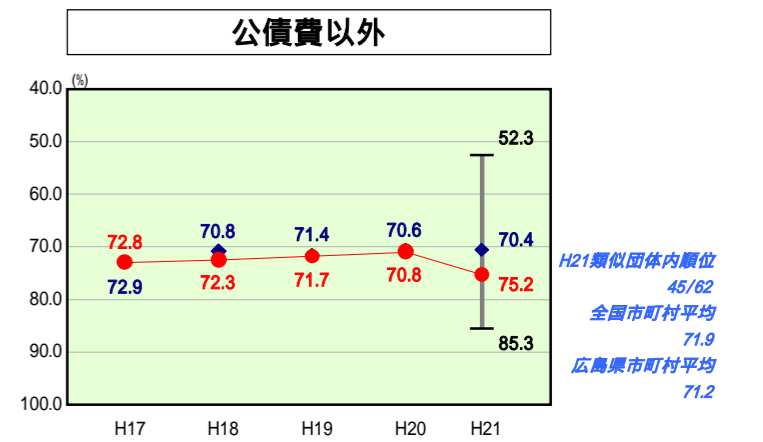
【物件費】
 事務事業の見直し等を行い、継続的に経費の節減を行ってきた。平成21年度においては、保育所の民営化により、特定財源が扶助費へ移ったため、0.8ポイント悪化した。

【扶助費】
 保育所の民営化や福祉事務所の設置により、支出総額は大幅な増となった。また、経常収支比率としては大幅に悪化したように見えるが、前述のとおり特別交付税が臨時的一般財源として扱われるためである。

【公債費】
 地方債に依存しない財政運営を行っており、建設地方債は年々減少し、類似団体と比較しても良好に推移している。しかし、町立学校の耐震化や臨時財政対策債の借入れにより今後の公債費の増加が懸念される。

【補助費等】
 各種団体への補助金の整理合理化により支出を削減した。支出総額も前年度より減少しており、良好な数値で推移している。

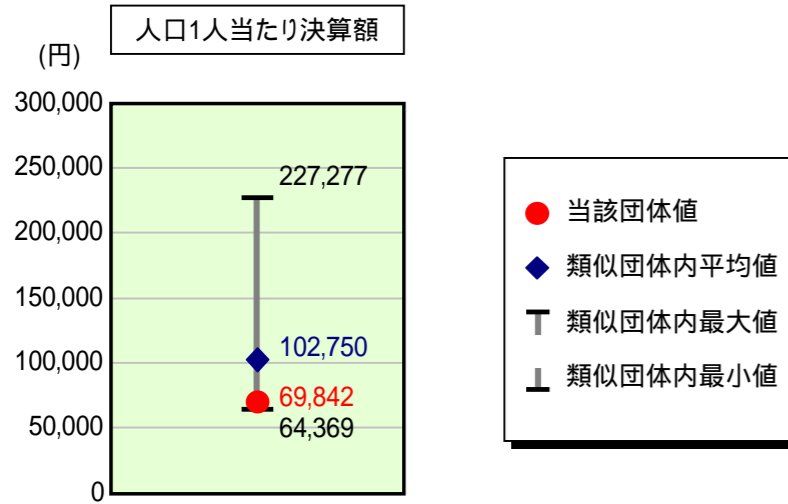
【その他】
 早期の下水道整備により公債費償還のピークを迎えており、また、下水道使用料の減収により下水道事業特別会計への繰出金が大幅な増となっている。また、社会保障関係経費の自然増により、国民健康保険事業、介護保険事業、後期高齢者医療広域連合への繰出金が年々増加している。



歳出比較分析表(平成21年度普通会計決算)

広島県 坂町

人件費及び人件費に準ずる費用の分析



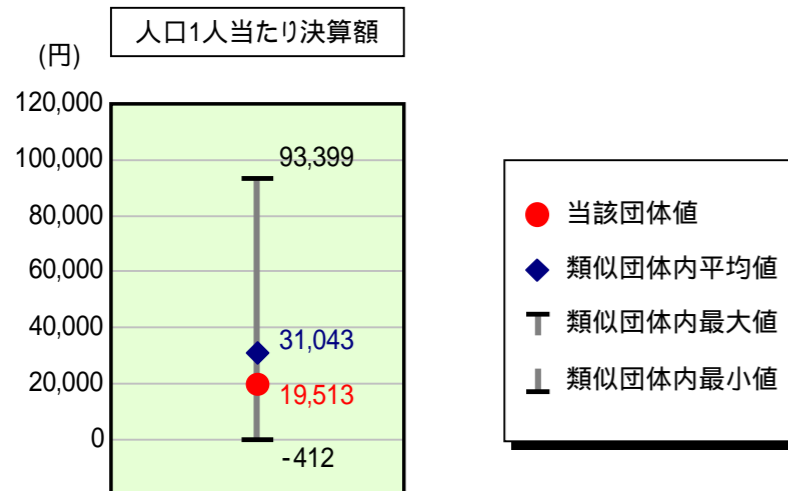
人件費及び人件費に準ずる費用

	当該団体決算額 (千円)	人口1人当たり決算額		
		当該団体(円)	類似団体平均(円)	対比(%)
人件費	888,267	66,358	86,690	23.5
賃金(物件費)	104,305	7,792	7,046	10.6
一部事務組合負担金(補助費等)	4,053	303	12,132	97.5
公営企業(法適)等に対する繰出し(補助費等)	-	-	607	-
公営企業(法適)等に対する繰出し(投資及び出資金・貸付金)	-	-	0	-
公営企業(法非適)等に対する繰出し(繰出金)	41,467	3,098	4,145	25.3
事業費支弁に係る職員の人件費(投資的経費)	518	39	1,925	98.0
退職金	103,709	7,748	9,795	20.9
合計	934,901	69,842	102,750	32.0

参考

	当該団体	類似団体平均	対比(差引)
人口1,000人当たり職員数(人)	7.02	9.88	2.86
ラスパイレス指数	92.6	94.1	1.5

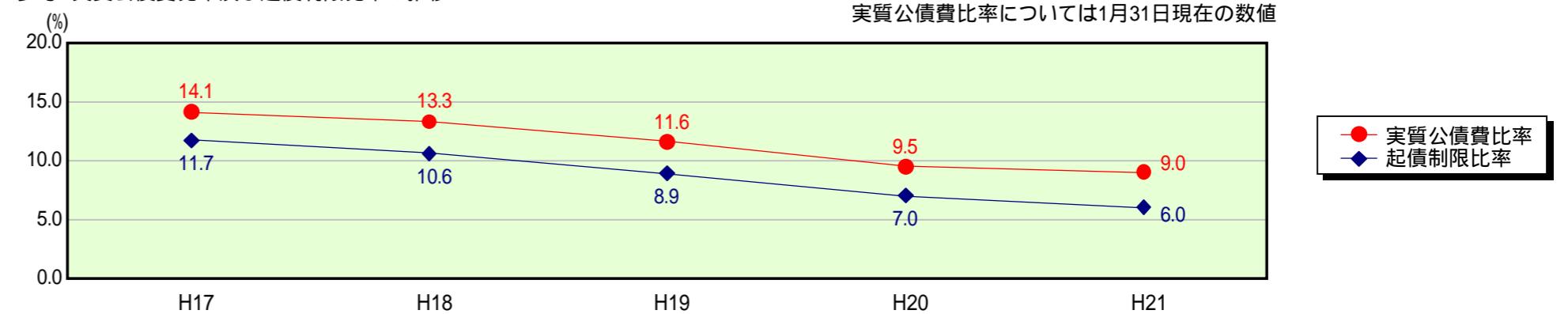
公債費及び公債費に準ずる費用の分析



公債費及び公債費に準ずる費用(実質公債費比率の構成要素)

	1月31日現在の数値 当該団体決算額 (千円)	人口1人当たり決算額		
		当該団体(円)	類似団体平均(円)	対比(%)
元利償還金の額 (繰上償還額等を除く)	468,495	34,999	54,753	36.1
積立不足額を考慮して算定した額	-	-	-	-
満期一括償還地方債の一年当たりの元金償還金に相当するもの (年度割相当額)	-	-	4	-
公営企業債の償還の財源に充てたと認められる繰入金	260,654	19,472	13,880	40.3
一部事務組合等の起こした地方債に充てたと認められる補助金又は負担金に充当する一般財源等額	32,999	2,465	6,127	59.8
債務負担行為に基づく支出のうち公債費に準ずるものに充当する一般財源等額	4,913	367	1,629	77.5
一時借入金利子 (同一団体における会計間の現金運用に係る利子は除く)	-	-	22	-
特定財源の額	59,111	4,416	2,612	69.1
地方債に係る元利償還金及び準元利償還金に要する経費として普通交付税の額の算定に用いる基準財政需要額に算入された額	446,752	33,375	42,761	21.9
合計	261,198	19,513	31,043	37.1

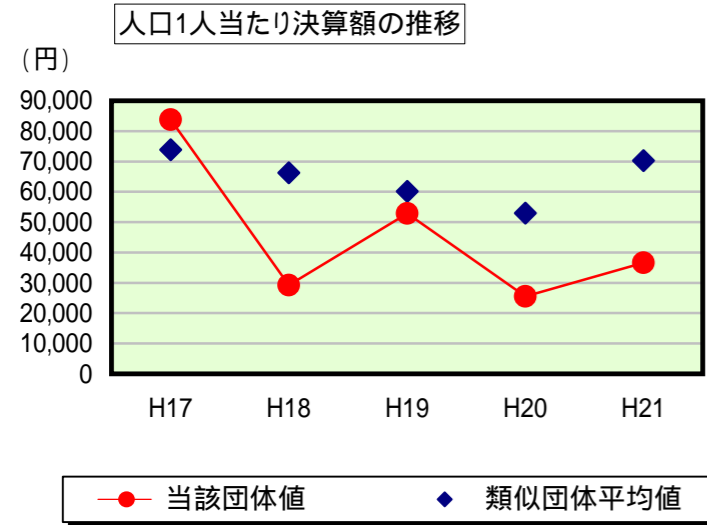
参考 実質公債費比率及び起債制限比率の推移



歳出比較分析表(平成21年度普通会計決算)

広島県 坂町

普通建設事業費の分析



普通建設事業費

	当該団体決算額 (千円)	人口1人当たり決算額				
		当該団体(円)	増減率(%) (A)	類似団体平均(円)	増減率(%) (B)	(A) - (B)
H17	1,074,220	83,793	7.3	73,854	7.0	0.3
うち単独分	342,041	26,680	50.2	41,302	15.9	34.3
H18	378,487	29,197	65.2	66,287	10.2	55.0
うち単独分	255,719	19,727	26.1	36,581	11.4	14.7
H19	697,199	52,862	81.1	60,088	9.4	90.5
うち単独分	300,014	22,747	15.3	30,773	15.9	31.2
H20	341,478	25,544	51.7	52,940	11.9	39.8
うち単独分	195,834	14,649	35.6	28,496	7.4	28.2
H21	490,298	36,628	43.4	70,254	32.7	10.7
うち単独分	262,766	19,630	34.0	41,764	46.6	12.6
過去5年間平均	596,336	45,605	0.1	64,685	1.2	1.3
うち単独分	271,275	20,687	12.5	35,783	0.8	11.7

人件費関係比較データ

広島県 坂町

人件費基礎データの比較

	当該団体	類似団体平均	対比(差引)	全国市町村平均	対比(差引)
人口1,000人当たり職員数(人)	7.02	9.88	2.86	7.33	0.31
ラスパイレス指数	92.6	94.1	1.5	96.1	3.5

人口1人当たり決算額の比較

人件費関係内訳	当該団体決算額 (千円)	人口1人当たり決算額				
		当該団体(円)	類似団体平均(円)	対比(%)	全国市町村平均(円)	対比(%)
議員報酬手当	47,782	3,570	4,002	10.8	1,645	117.0
委員等報酬	55,373	4,137	2,858	44.8	3,424	20.8
市町村長等特別職の給与	21,007	1,569	2,149	27.0	486	222.8
職員給	536,966	40,114	55,270	27.4	46,964	14.6
基本給	358,390	26,773	37,572	28.7	31,176	14.1
給料	343,240	25,642	36,103	29.0	28,715	10.7
扶養手当	14,982	1,119	1,146	2.4	885	26.4
地域手当	168	13	324	96.0	1,576	99.2
その他の手当	178,576	13,341	17,336	23.0	15,732	15.2
住居手当	2,136	160	407	60.7	519	69.2
通勤手当	3,141	235	460	48.9	592	60.3
単身赴任手当	-	-	1	-	2	-
特殊勤務手当	-	-	44	-	155	-
時間外勤務手当	26,739	1,998	1,429	39.8	1,782	12.1
宿日直手当	-	-	127	-	20	-
管理職員特別勤務手当	396	30	15	100.0	10	200.0
休日勤務手当	-	-	41	-	265	-
管理職手当	12,615	942	939	0.3	674	39.8
期末勤勉手当	129,964	9,709	13,530	28.2	11,346	14.4
寒冷地手当	-	-	24	-	75	-
児童手当	3,585	268	263	1.9	195	37.4
その他	-	-	57	-	97	-
臨時職員給与	-	-	362	-	55	-
地方公務員共済組合等負担金	117,774	8,798	12,105	27.3	9,297	5.4
退職金	103,709	7,748	9,795	20.9	8,744	11.4
退職手当	-	-	264	-	6,019	-
退職手当組合負担金	103,709	7,748	9,531	18.7	2,725	184.3
恩給及び退職年金	-	-	38	-	29	-
災害補償費	661	49	99	50.5	81	39.5
地方公務員災害補償基金負担金	661	49	72	31.9	68	27.9
その他	-	-	27	-	13	-
職員互助会補助金	771	58	97	40.2	69	15.9
その他	4,224	316	276	14.5	361	12.5
人件費合計	888,267	66,358	86,690	23.5	71,099	6.7
事業費支弁に係る職員の人件費	518	39	1,925	98.0	1,503	97.4
普通建設事業費	518	39	1,794	97.8	1,485	97.4
災害復旧事業費	-	-	104	-	16	-
失業対策事業費	-	-	27	-	1	-
物件費	104,305	7,792	7,046	10.6	3,446	126.1
補助費等	4,053	303	12,132	97.5	3,808	92.0
公営企業(法適)等に対する繰出し	-	-	607	-	1,067	-
投資・出資金・貸付金	-	-	0	-	13	-
繰出金	41,467	3,098	4,145	25.3	2,588	19.7
人件費関係合計	1,038,610	77,589	112,545	31.1	83,524	7.1
職員給の目的別内訳	536,966	40,114	55,270	27.4	46,964	14.6
議会関係	11,951	893	1,183	24.5	467	91.2
総務関係	156,619	11,700	13,798	15.2	8,970	30.4
税務関係	47,093	3,518	3,897	9.7	2,526	39.3
民生関係	87,996	6,574	12,719	48.3	9,699	32.2
衛生関係	38,781	2,897	4,732	38.8	5,414	46.5
労働関係	-	-	72	-	55	-
農林水産業関係	12,732	951	3,463	72.5	1,519	37.4
商工関係	-	-	1,111	-	847	-
土木関係	86,205	6,440	2,978	116.3	4,082	57.8
消防関係	2,361	176	1,637	89.2	5,053	96.5
教育関係	93,228	6,965	9,681	28.1	8,331	16.4

人件費関係比較データ

広島県 坂町

決算額/標準財政規模の比較

人件費関係内訳	当該団体決算額 (千円)	決算額/標準財政規模				
		当該団体(%)	類似団体平均(%)	対比(差引)	全国市町村平均(%)	対比(差引)
議員報酬手当	47,782	1.4	1.4	0.0	0.7	0.7
委員等報酬	55,373	1.6	1.0	0.6	1.5	0.1
市町村長等特別職の給与	21,007	0.6	0.7	0.1	0.2	0.4
職員給	536,966	15.9	18.7	2.8	19.9	4.0
基本給	358,390	10.6	12.7	2.1	13.2	2.6
給料	343,240	10.1	12.2	2.1	12.2	2.1
扶養手当	14,982	0.4	0.4	0.0	0.4	0.0
地域手当	168	0.0	0.1	0.1	0.7	0.7
その他の手当	178,576	5.3	5.9	0.6	6.7	1.4
住居手当	2,136	0.1	0.1	0.0	0.2	0.1
通勤手当	3,141	0.1	0.2	0.1	0.3	0.2
単身赴任手当	-	-	0.0	-	0.0	-
特殊勤務手当	-	-	0.0	-	0.1	-
時間外勤務手当	26,739	0.8	0.5	0.3	0.8	0.0
宿直手当	-	-	0.0	-	0.0	-
管理職員特別勤務手当	396	0.0	0.0	0.0	0.0	0.0
休日勤務手当	-	-	0.0	-	0.1	-
管理職手当	12,615	0.4	0.3	0.1	0.3	0.1
期末勤勉手当	129,964	3.8	4.6	0.8	4.8	1.0
寒冷手当	-	-	0.0	-	0.0	-
児童手当	3,585	0.1	0.1	0.0	0.1	0.0
その他	-	-	0.0	-	0.0	-
臨時職員給与	-	-	0.1	-	0.0	-
地方公務員共済組合等負担金	117,774	3.5	4.1	0.6	3.9	0.4
退職金	103,709	3.1	3.3	0.2	3.7	0.6
退職手当	-	-	0.1	-	2.6	-
退職手当組合負担金	103,709	3.1	3.2	0.1	1.2	1.9
恩給及び退職年金	-	-	0.0	-	0.0	-
災害補償費	661	0.0	0.0	0.0	0.0	0.0
地方公務員災害補償基金負担金	661	0.0	0.0	0.0	0.0	0.0
その他	-	-	0.0	-	0.0	-
職員互助会補助金	771	0.0	0.0	0.0	0.0	0.0
その他	4,224	0.1	0.1	0.0	0.2	0.1
人件費合計	888,267	26.2	29.3	3.1	30.1	3.9
事業費支弁に係る職員の人件費	518	0.0	0.7	0.7	0.6	0.6
普通建設事業費	518	0.0	0.6	0.6	0.6	0.6
災害復旧事業費	-	-	0.0	-	0.0	-
失業対策事業費	-	-	0.0	-	0.0	-
物件費	104,305	3.1	2.4	0.7	1.5	1.6
補助費等	4,053	0.1	4.1	4.0	1.6	1.5
一部事務組合負担金	-	-	0.2	-	0.5	-
公営企業(法適)等に対する繰出し	-	-	0.0	-	0.0	-
投資・出資金・貸付金	-	-	0.0	-	0.0	-
繰出金	41,467	1.2	1.4	0.2	1.1	0.1
人件費関係合計	1,038,610	30.7	38.1	7.4	35.4	4.7
職員給の目的別内訳	536,966	15.9	18.7	2.8	19.9	4.0
議会関係	11,951	0.4	0.4	0.0	0.2	0.2
総務関係	156,619	4.6	4.7	0.1	3.8	0.8
税務関係	47,093	1.4	1.3	0.1	1.1	0.3
民生関係	87,996	2.6	4.3	1.7	4.1	1.5
衛生関係	38,781	1.1	1.6	0.5	2.3	1.2
労働関係	-	-	0.0	-	0.0	-
農林水産業関係	12,732	0.4	1.2	0.8	0.6	0.2
商工関係	-	-	0.4	-	0.4	-
土木関係	86,205	2.5	1.0	1.5	1.7	0.8
消防関係	2,361	0.1	0.6	0.5	2.1	2.0
教育関係	93,228	2.8	3.3	0.5	3.5	0.7

人件費関係比較データ

広島県 坂町

職員1人当たり決算額の比較

人件費関係内訳	当該団体決算額 (千円)	職員1人当たり決算額				
		当該団体(円)	類似団体平均(円)	対比(%)	全国市町村平均(円)	対比(%)
議員報酬手当	47,782	508,319	405,029	25.5	224,355	126.6
委員等報酬	55,373	589,074	289,250	103.7	466,984	26.1
市町村長等特別職の給与	21,007	223,479	217,497	2.8	66,213	237.5
職員給	536,966	5,712,404	5,593,311	2.1	6,404,770	10.8
基本給	358,390	3,812,660	3,802,290	0.3	4,251,710	10.3
給料	343,240	3,651,489	3,653,536	0.1	3,916,042	6.8
扶養手当	14,982	159,383	116,002	37.4	120,752	32.0
地域手当	168	1,787	32,751	94.5	214,917	99.2
その他の手当	178,576	1,899,745	1,754,348	8.3	2,145,533	11.5
住居手当	2,136	22,723	41,140	44.8	70,791	67.9
通勤手当	3,141	33,415	46,571	28.2	80,705	58.6
単身赴任手当	-	-	53	-	278	-
特殊勤務手当	-	-	4,468	-	21,182	-
時間外勤務手当	26,739	284,457	144,576	96.8	243,078	17.0
宿直手当	-	-	12,810	-	2,708	-
管理職員特別勤務手当	396	4,213	1,487	183.3	1,323	218.4
休日勤務手当	-	-	4,156	-	36,135	-
管理職手当	12,615	134,202	95,075	41.2	91,892	46.0
期末勤勉手当	129,964	1,382,596	1,369,247	1.0	1,547,312	10.6
寒冷地手当	-	-	2,404	-	10,294	-
児童手当	3,585	38,138	26,639	43.2	26,649	43.1
その他	-	-	5,722	-	13,185	-
臨時職員給与	-	-	36,674	-	7,527	-
地方公務員共済組合等負担金	117,774	1,252,915	1,225,026	2.3	1,267,901	1.2
退職金	103,709	1,103,287	991,265	11.3	1,192,472	7.5
退職手当	-	-	26,715	-	820,851	-
退職手当組合負担金	103,709	1,103,287	964,550	14.4	371,620	196.9
恩給及び退職年金	-	-	3,869	-	3,933	-
災害補償費	661	7,032	10,030	29.9	11,083	36.6
地方公務員災害補償基金負担金	661	7,032	7,282	3.4	9,263	24.1
その他	-	-	2,747	-	1,821	-
職員互助会補助金	771	8,202	9,773	16.1	9,374	12.5
その他	4,224	44,936	27,883	61.2	49,242	8.7
人件費合計	888,267	9,449,649	8,772,932	7.7	9,696,327	2.5
事業費支弁に係る職員の人件費	518	5,511	194,785	97.2	204,923	97.3
普通建設事業費	518	5,511	181,506	97.0	202,563	97.3
災害復旧事業費	-	-	10,502	-	2,169	-
失業対策事業費	-	-	2,777	-	191	-
物件費	104,305	1,109,628	713,094	55.6	469,969	136.1
補助費等	4,053	43,117	1,227,779	96.5	519,329	91.7
一部事務組合負担金	-	-	61,412	-	145,447	-
公営企業(法適)等に対する繰出し	-	-	1	-	1,820	-
投資・出資金・貸付金	-	-	-	-	-	-
公営企業(法適)等に対する繰出し	-	-	-	-	-	-
繰出金	41,467	441,138	419,460	5.2	352,986	25.0
人件費関係合計	1,038,610	11,049,043	11,389,462	3.0	11,390,802	3.0
職員給の目的別内訳	536,966	5,712,404	5,593,311	2.1	6,404,770	10.8
議会関係	11,951	127,138	119,750	6.2	63,741	99.5
総務関係	156,619	1,666,160	1,396,329	19.3	1,223,365	36.2
税務関係	47,093	500,989	394,376	27.0	344,489	45.4
民生関係	87,996	936,128	1,287,155	27.3	1,322,697	29.2
衛生関係	38,781	412,564	478,839	13.8	738,381	44.1
労働関係	-	-	7,243	-	7,494	-
農林水産業関係	12,732	135,447	350,501	61.4	207,147	34.6
商工関係	-	-	112,397	-	115,450	-
土木関係	86,205	917,074	301,362	204.3	556,643	64.8
消防関係	2,361	25,117	165,667	84.8	689,141	96.4
教育関係	93,228	991,787	979,692	1.2	1,136,223	12.7

物件費比較データ

広島県 坂町

人口1人当たり決算額の比較

物件費内訳	当該団体決算額 (千円)	人口1人当たり決算額				
		当該団体(円)	類似団体平均(円)	対比(%)	全国市町村平均(円)	対比(%)
賃金	104,305	7,792	7,046	10.6	3,446	126.1
議会費	998	75	19	294.7	5	1,400.0
総務費	22,911	1,712	734	133.2	504	239.7
民生費	20,290	1,516	1,866	18.8	1,039	45.9
衛生費	10,952	818	603	35.7	222	268.5
労働費	-	-	265	-	134	-
農林水産業費	141	11	180	93.9	54	79.6
商工費	-	-	208	-	46	-
土木費	6,087	455	140	225.0	73	523.3
消防費	-	-	17	-	11	-
教育費	42,926	3,207	3,015	6.4	1,358	136.2
旅費	11,725	876	800	9.5	397	120.7
議会費	989	74	96	22.9	49	51.0
総務費	1,261	94	189	50.3	82	14.6
民生費	872	65	39	66.7	35	85.7
衛生費	78	6	16	62.5	15	60.0
労働費	-	-	0	-	1	-
農林水産業費	4	0	42	100.0	14	100.0
商工費	3	0	20	100.0	13	100.0
土木費	343	26	15	73.3	11	136.4
消防費	7,397	553	259	113.5	123	349.6
教育費	778	58	124	53.2	55	5.5
交際費	3,272	244	105	132.4	24	916.7
議会費	522	39	21	85.7	4	875.0
総務費	2,495	186	77	141.6	17	994.1
民生費	-	-	-	-	0	-
衛生費	-	-	0	-	0	-
労働費	-	-	-	-	-	-
農林水産業費	-	-	1	-	0	-
商工費	-	-	-	-	0	-
土木費	-	-	0	-	0	-
消防費	-	-	1	-	0	-
教育費	255	19	5	280.0	2	850.0
需用費	138,009	10,310	13,798	25.3	9,265	11.3
議会費	933	70	95	26.3	36	94.4
総務費	45,820	3,423	2,836	20.7	1,375	148.9
民生費	20,199	1,509	1,180	27.9	677	122.9
衛生費	9,757	729	1,793	59.3	1,492	51.1
労働費	-	-	24	-	17	-
農林水産業費	1,090	81	398	79.6	130	37.7
商工費	-	-	592	-	132	-
土木費	3,915	292	409	28.6	505	42.2
消防費	1,868	140	511	72.6	388	63.9
教育費	54,427	4,066	5,959	31.8	4,515	9.9

物件費比較データ

広島県 坂町

人口1人当たり決算額の比較

物件費内訳	当該団体決算額 (千円)	人口1人当たり決算額				
		当該団体(円)	類似団体平均(円)	対比(%)	全国市町村平均(円)	対比(%)
役務費	25,102	1,875	2,833	33.8	2,233	16.0
議会費	-	-	15	-	9	-
総務費	14,952	1,117	1,208	7.5	873	27.9
民生費	1,068	80	245	67.3	265	69.8
衛生費	2,640	197	401	50.9	466	57.7
労働費	-	-	2	-	5	-
農林水産業費	5	0	44	100.0	17	100.0
商工費	85	6	191	96.9	43	86.0
土木費	39	3	79	96.2	122	97.5
消防費	55	4	54	92.6	72	94.4
教育費	6,258	468	594	21.2	362	29.3
備品購入費	48,402	3,616	3,528	2.5	1,782	102.9
議会費	254	19	2	850.0	2	850.0
総務費	3,756	281	448	37.3	165	70.3
民生費	4,583	342	160	113.8	73	368.5
衛生費	-	-	50	-	35	-
労働費	-	-	5	-	2	-
農林水産業費	-	-	26	-	12	-
商工費	-	-	55	-	13	-
土木費	156	12	36	66.7	12	0.0
消防費	2,988	223	261	14.6	77	189.6
教育費	36,665	2,739	2,484	10.3	1,391	96.9
委託料	288,638	21,563	28,407	24.1	25,827	16.5
議会費	355	27	62	56.5	36	25.0
総務費	60,452	4,516	6,939	34.9	4,673	3.4
民生費	19,636	1,467	3,267	55.1	3,168	53.7
衛生費	115,774	8,649	8,413	2.8	8,360	3.5
労働費	-	-	745	-	621	-
農林水産業費	-	-	1,184	-	467	-
商工費	-	-	2,093	-	681	-
土木費	42,478	3,173	1,469	116.0	2,419	31.2
消防費	3,077	230	201	14.4	242	5.0
教育費	46,866	3,501	4,035	13.2	5,163	32.2

物件費比較データ

広島県 坂町

人口1人当たり決算額の比較

物件費内訳	当該団体決算額 (千円)	人口1人当たり決算額				
		当該団体(円)	類似団体平均(円)	対比(%)	全国市町村平均(円)	対比(%)
その他	77,616	5,798	6,506	10.9	4,522	28.2
議会費	28	2	25	92.0	9	77.8
総務費	37,662	2,814	3,250	13.4	1,922	46.4
民生費	7,992	597	602	0.8	337	77.2
衛生費	2,146	160	275	41.8	230	30.4
労働費	-	-	34	-	22	-
農林水産業費	63	5	148	96.6	58	91.4
商工費	-	-	193	-	95	-
土木費	8,983	671	304	120.7	418	60.5
消防費	719	54	54	0.0	106	49.1
教育費	20,023	1,496	1,621	7.7	1,326	12.8
物件費合計	697,069	52,074	63,023	17.4	47,497	9.6
議会費	4,079	305	336	9.2	150	103.3
総務費	189,309	14,142	15,681	9.8	9,610	47.2
民生費	74,640	5,576	7,359	24.2	5,593	0.3
衛生費	141,347	10,559	11,550	8.6	10,819	2.4
労働費	-	-	1,075	-	801	-
農林水産業費	1,303	97	2,022	95.2	752	87.1
商工費	88	7	3,351	99.8	1,023	99.3
土木費	62,001	4,632	2,453	88.8	3,560	30.1
消防費	16,104	1,203	1,358	11.4	1,018	18.2
教育費	208,198	15,553	17,837	12.8	14,172	9.7

物件費比較データ

広島県 坂町

決算額/標準財政規模の比較

物件費内訳	当該団体決算額 (千円)	決算額/標準財政規模				
		当該団体(%)	類似団体平均(%)	対比(差引)	全国市町村平均(%)	対比(差引)
賃金	104,305	3.1	2.4	0.7	1.5	1.6
議会費	998	0.0	0.0	0.0	0.0	0.0
総務費	22,911	0.7	0.2	0.5	0.2	0.5
民生費	20,290	0.6	0.6	0.0	0.4	0.2
衛生費	10,952	0.3	0.2	0.1	0.1	0.2
労働費	-	-	0.1	-	0.1	-
農林水産業費	141	0.0	0.1	0.1	0.0	0.0
商工費	-	-	0.1	-	0.0	-
土木費	6,087	0.2	0.0	0.2	0.0	0.2
消防費	-	-	0.0	-	0.0	-
教育費	42,926	1.3	1.0	0.3	0.6	0.7
旅費	11,725	0.3	0.3	0.0	0.2	0.1
議会費	989	0.0	0.0	0.0	0.0	0.0
総務費	1,261	0.0	0.1	0.1	0.0	0.0
民生費	872	0.0	0.0	0.0	0.0	0.0
衛生費	78	0.0	0.0	0.0	0.0	0.0
労働費	-	-	0.0	-	0.0	-
農林水産業費	4	0.0	0.0	0.0	0.0	0.0
商工費	3	0.0	0.0	0.0	0.0	0.0
土木費	343	0.0	0.0	0.0	0.0	0.0
消防費	7,397	0.2	0.1	0.1	0.1	0.1
教育費	778	0.0	0.0	0.0	0.0	0.0
交際費	3,272	0.1	0.0	0.1	0.0	0.1
議会費	522	0.0	0.0	0.0	0.0	0.0
総務費	2,495	0.1	0.0	0.1	0.0	0.1
民生費	-	-	-	-	0.0	-
衛生費	-	-	0.0	-	0.0	-
労働費	-	-	-	-	-	-
農林水産業費	-	-	0.0	-	0.0	-
商工費	-	-	-	-	0.0	-
土木費	-	-	0.0	-	0.0	-
消防費	-	-	0.0	-	0.0	-
教育費	255	0.0	0.0	0.0	0.0	0.0
需用費	138,009	4.1	4.7	0.6	3.9	0.2
議会費	933	0.0	0.0	0.0	0.0	0.0
総務費	45,820	1.4	1.0	0.4	0.6	0.8
民生費	20,199	0.6	0.4	0.2	0.3	0.3
衛生費	9,757	0.3	0.6	0.3	0.6	0.3
労働費	-	-	0.0	-	0.0	-
農林水産業費	1,090	0.0	0.1	0.1	0.1	0.1
商工費	-	-	0.2	-	0.1	-
土木費	3,915	0.1	0.1	0.0	0.2	0.1
消防費	1,868	0.1	0.2	0.1	0.2	0.1
教育費	54,427	1.6	2.0	0.4	1.9	0.3

物件費比較データ

広島県 坂町

決算額/標準財政規模の比較

物件費内訳	当該団体決算額 (千円)	決算額/標準財政規模					
		当該団体(%)	類似団体平均(%)	対比(差引)	全国市町村平均(%)	対比(差引)	
役務費	25,102	0.7	1.0	0.3	0.9	0.2	
議会費	-	-	0.0	-	0.0	-	
総務費	14,952	0.4	0.4	0.0	0.4	0.0	
民生費	1,068	0.0	0.1	0.1	0.1	0.1	
衛生費	2,640	0.1	0.1	0.0	0.2	0.1	
労働費	-	-	0.0	-	0.0	-	
農林水産業費	5	0.0	0.0	0.0	0.0	0.0	
商工費	85	0.0	0.1	0.1	0.0	0.0	
土木費	39	0.0	0.0	0.0	0.1	0.1	
消防費	55	0.0	0.0	0.0	0.0	0.0	
教育費	6,258	0.2	0.2	0.0	0.2	0.0	
備品購入費	48,402	1.4	1.2	0.2	0.8	0.6	
議会費	254	0.0	0.0	0.0	0.0	0.0	
総務費	3,756	0.1	0.2	0.1	0.1	0.0	
民生費	4,583	0.1	0.1	0.0	0.0	0.1	
衛生費	-	-	0.0	-	0.0	-	
労働費	-	-	0.0	-	0.0	-	
農林水産業費	-	-	0.0	-	0.0	-	
商工費	-	-	0.0	-	0.0	-	
土木費	156	0.0	0.0	0.0	0.0	0.0	
消防費	2,988	0.1	0.1	0.0	0.0	0.1	
教育費	36,665	1.1	0.8	0.3	0.6	0.5	
委託料	288,638	8.5	9.6	1.1	10.9	2.4	
議会費	355	0.0	0.0	0.0	0.0	0.0	
総務費	60,452	1.8	2.3	0.5	2.0	0.2	
民生費	19,636	0.6	1.1	0.5	1.3	0.7	
衛生費	115,774	3.4	2.8	0.6	3.5	0.1	
労働費	-	-	0.3	-	0.3	-	
農林水産業費	-	-	0.4	-	0.2	-	
商工費	-	-	0.7	-	0.3	-	
土木費	42,478	1.3	0.5	0.8	1.0	0.3	
消防費	3,077	0.1	0.1	0.0	0.1	0.0	
教育費	46,866	1.4	1.4	0.0	2.2	0.8	

物件費比較データ

広島県 坂町

決算額/標準財政規模の比較

物件費内訳	当該団体決算額 (千円)	決算額/標準財政規模					
		当該団体(%)	類似団体平均(%)	対比(差引)	全国市町村平均(%)	対比(差引)	
その他	77,616	2.3	2.2	0.1	1.9	0.4	
議会費	28	0.0	0.0	0.0	0.0	0.0	
総務費	37,662	1.1	1.1	0.0	0.8	0.3	
民生費	7,992	0.2	0.2	0.0	0.1	0.1	
衛生費	2,146	0.1	0.1	0.0	0.1	0.0	
労働費	-	-	0.0	-	0.0	-	
農林水産業費	63	0.0	0.0	0.0	0.0	0.0	
商工費	-	-	0.1	-	0.0	-	
土木費	8,983	0.3	0.1	0.2	0.2	0.1	
消防費	719	0.0	0.0	0.0	0.0	0.0	
教育費	20,023	0.6	0.5	0.1	0.6	0.0	
物件費合計	697,069	20.6	21.3	0.7	20.1	0.5	
議会費	4,079	0.1	0.1	0.0	0.1	0.0	
総務費	189,309	5.6	5.3	0.3	4.1	1.5	
民生費	74,640	2.2	2.5	0.3	2.4	0.2	
衛生費	141,347	4.2	3.9	0.3	4.6	0.4	
労働費	-	-	0.4	-	0.3	-	
農林水産業費	1,303	0.0	0.7	0.7	0.3	0.3	
商工費	88	0.0	1.1	1.1	0.4	0.4	
土木費	62,001	1.8	0.8	1.0	1.5	0.3	
消防費	16,104	0.5	0.5	0.0	0.4	0.1	
教育費	208,198	6.1	6.0	0.1	6.0	0.1	

維持補修費比較データ

広島県 坂町

人口1人当たり決算額の比較

維持補修費内訳	当該団体決算額 (千円)	人口1人当たり決算額				
		当該団体(円)	グループ内平均(円)	対比(%)	都道府県平均(円)	対比(%)
維持補修費	73,192	5,468	3,965	37.9	4,501	21.5
議会費	-	-	0	-	0	-
総務費	2,097	157	341	54.0	196	19.9
民生費	4,922	368	135	172.6	123	199.2
社会福祉費	3,571	267	30	790.0	22	1,113.6
老人福祉費	-	-	34	-	21	-
児童福祉費	1,351	101	71	42.3	79	27.8
その他	-	-	-	-	1	-
衛生費	2,749	205	601	65.9	478	57.1
清掃費	2,693	201	546	63.2	432	53.5
その他	56	4	56	92.9	46	91.3
労働費	-	-	29	-	8	-
農林水産業費	6	0	295	100.0	105	100.0
農業費	6	0	34	100.0	13	100.0
畜産業費	-	-	1	-	3	-
農地費	-	-	148	-	59	-
林業費	-	-	103	-	25	-
水産業費	-	-	9	-	5	-
商工費	-	-	125	-	43	-
土木費	55,186	4,123	1,631	152.8	2,820	46.2
道路橋りょう費	34,517	2,579	1,134	127.4	1,908	35.2
河川海岸費	16,582	1,239	66	1,777.3	100	1,139.0
港湾費	-	-	2	-	16	-
都市計画費	1,481	111	123	9.8	362	69.3
街路費	-	-	8	-	8	-
公園費	1,481	111	110	0.9	313	64.5
下水道費	-	-	2	-	13	-
区画整理費等	-	-	4	-	28	-
住宅費	2,606	195	298	34.6	416	53.1
その他	-	-	8	-	18	-
消防費	-	-	81	-	50	-
教育費	8,232	615	725	15.2	677	9.2
小学校費	4,420	330	257	28.4	297	11.1
中学校費	1,224	91	147	38.1	155	41.3
高等学校費	-	-	-	-	7	-
社会教育費	1,686	126	116	8.6	87	44.8
保健体育費	902	67	175	61.7	102	34.3
大学費	-	-	-	-	1	-
その他	-	-	30	-	29	-

維持補修費比較データ

広島県 坂町

決算額/標準財政規模の比較

維持補修費内訳	当該団体決算額 (千円)	決算額/標準財政規模				
		当該団体(%)	グループ内平均(%)	対比(差引)	都道府県平均(%)	対比(差引)
維持補修費	73,192	2.2	1.3	0.9	1.9	0.3
議会費	-	-	0.0	-	0.0	-
総務費	2,097	0.1	0.1	0.0	0.1	0.0
民生費	4,922	0.1	0.0	0.1	0.1	0.0
社会福祉費	3,571	0.1	0.0	0.1	0.0	0.1
老人福祉費	-	-	0.0	-	0.0	-
児童福祉費	1,351	0.0	0.0	0.0	0.0	0.0
その他	-	-	-	-	0.0	-
衛生費	2,749	0.1	0.2	0.1	0.2	0.1
清掃費	2,693	0.1	0.2	0.1	0.2	0.1
その他	56	0.0	0.0	0.0	0.0	0.0
労働費	-	-	0.0	-	0.0	-
農林水産業費	6	0.0	0.1	0.1	0.0	0.0
農業費	6	0.0	0.0	0.0	0.0	0.0
畜産業費	-	-	0.0	-	0.0	-
農地費	-	-	0.1	-	0.0	-
林業費	-	-	0.0	-	0.0	-
水産業費	-	-	0.0	-	0.0	-
商工費	-	-	0.0	-	0.0	-
土木費	55,186	1.6	0.6	1.0	1.2	0.4
道路橋りょう費	34,517	1.0	0.4	0.6	0.8	0.2
河川海岸費	16,582	0.5	0.0	0.5	0.0	0.5
港湾費	-	-	0.0	-	0.0	-
都市計画費	1,481	0.0	0.0	0.0	0.2	0.2
街路費	-	-	0.0	-	0.0	-
公園費	1,481	0.0	0.0	0.0	0.1	0.1
下水道費	-	-	0.0	-	0.0	-
区画整理費等	-	-	0.0	-	0.0	-
住宅費	2,606	0.1	0.1	0.0	0.2	0.1
その他	-	-	0.0	-	0.0	-
消費費	-	-	0.0	-	0.0	-
教育費	8,232	0.2	0.2	0.0	0.3	0.1
小学校費	4,420	0.1	0.1	0.0	0.1	0.0
中学校費	1,224	0.0	0.0	0.0	0.1	0.1
高等学校費	-	-	-	-	0.0	-
社会教育費	1,686	0.0	0.0	0.0	0.0	0.0
保健体育費	902	0.0	0.1	0.1	0.0	0.0
大学費	-	-	-	-	0.0	-
その他	-	-	0.0	-	0.0	-

扶助費比較データ

広島県 坂町

人口1人当たり決算額の比較

扶助費内訳	当該団体決算額 (千円)	人口1人当たり決算額				
		当該団体(円)	類似団体平均(円)	対比(%)	全国市町村平均(円)	対比(%)
補助事業	515,067	38,478	25,838	48.9	52,636	26.9
民生費	514,630	38,445	25,449	51.1	51,676	25.6
社会福祉費	94,215	7,038	11,568	39.2	10,616	33.7
老人福祉費	-	-	179	-	67	-
児童福祉費	351,038	26,224	13,435	95.2	18,472	42.0
生活保護費	69,377	5,183	267	1,841.2	22,519	77.0
災害救助費	-	-	-	-	2	-
衛生費	-	-	164	-	722	-
教育費	437	33	225	85.3	238	86.1
その他	-	-	-	-	-	-
単独事業	169,704	12,678	10,067	25.9	11,648	8.8
民生費	162,440	12,135	9,275	30.8	10,466	15.9
社会福祉費	46,524	3,476	3,418	1.7	3,221	7.9
老人福祉費	29,489	2,203	1,848	19.2	1,577	39.7
児童福祉費	86,427	6,457	4,002	61.3	5,595	15.4
生活保護費	-	-	-	-	65	-
災害救助費	-	-	7	-	8	-
衛生費	16	1	390	99.7	466	99.8
教育費	7,248	541	402	34.6	715	24.3
その他	-	-	-	-	1	-
合計	684,771	51,156	35,905	42.5	64,284	20.4
民生費	677,070	50,580	34,724	45.7	62,142	18.6
社会福祉費	140,739	10,514	14,986	29.8	13,837	24.0
老人福祉費	29,489	2,203	2,027	8.7	1,645	33.9
児童福祉費	437,465	32,681	17,437	87.4	24,066	35.8
生活保護費	69,377	5,183	267	1,841.2	22,584	77.1
災害救助費	-	-	7	-	10	-
衛生費	16	1	554	99.8	1,188	99.9
教育費	7,685	574	627	8.5	954	39.8
その他	-	-	-	-	1	-

決算額/標準財政規模の比較

扶助費内訳	当該団体決算額 (千円)	決算額/標準財政規模				
		当該団体(%)	類似団体平均(%)	対比(差引)	全国市町村平均(%)	対比(差引)
補助事業	515,067	15.2	8.7	6.5	22.3	7.1
民生費	514,630	15.2	8.6	6.6	21.9	6.7
社会福祉費	94,215	2.8	3.9	1.1	4.5	1.7
老人福祉費	-	-	0.1	-	0.0	-
児童福祉費	351,038	10.4	4.5	5.9	7.8	2.6
生活保護費	69,377	2.0	0.1	1.9	9.5	7.5
災害救助費	-	-	-	-	0.0	-
衛生費	-	-	0.1	-	0.3	-
教育費	437	0.0	0.1	0.1	0.1	0.1
その他	-	-	-	-	-	-
単独事業	169,704	5.0	3.4	1.6	4.9	0.1
民生費	162,440	4.8	3.1	1.7	4.4	0.4
社会福祉費	46,524	1.4	1.2	0.2	1.4	0.0
老人福祉費	29,489	0.9	0.6	0.3	0.7	0.2
児童福祉費	86,427	2.6	1.4	1.2	2.4	0.2
生活保護費	-	-	-	-	0.0	-
災害救助費	-	-	0.0	-	0.0	-
衛生費	16	0.0	0.1	0.1	0.2	0.2
教育費	7,248	0.2	0.1	0.1	0.3	0.1
その他	-	-	-	-	0.0	-
合計	684,771	20.2	12.1	8.1	27.2	7.0
民生費	677,070	20.0	11.7	8.3	26.3	6.3
社会福祉費	140,739	4.2	5.1	0.9	5.9	1.7
老人福祉費	29,489	0.9	0.7	0.2	0.7	0.2
児童福祉費	437,465	12.9	5.9	7.0	10.2	2.7
生活保護費	69,377	2.0	0.1	1.9	9.6	7.6
災害救助費	-	-	0.0	-	0.0	-
衛生費	16	0.0	0.2	0.2	0.5	0.5
教育費	7,685	0.2	0.2	0.0	0.4	0.2
その他	-	-	-	-	0.0	-

補助費等比較データ

広島県 坂町

人口1人当たり決算額の比較

補助費等内訳	当該団体決算額 (千円)	人口1人当たり決算額				
		当該団体(円)	類似団体平均(円)	対比(%)	全国市町村平均(円)	対比(%)
補助費等	665,425	49,711	70,698	29.7	51,811	4.1
負担金・寄附金	321,543	24,021	35,762	32.8	12,688	89.3
国・県に対するもの	25,595	1,912	554	245.1	857	123.1
一部事務組合に対するもの	131,443	9,819	27,037	63.7	8,816	11.4
その他	164,505	12,289	8,171	50.4	3,015	307.6
補助交付金	284,732	21,271	21,573	1.4	23,061	7.8
加入団体に対する還付金	-	-	-	-	-	-
その他	59,150	4,419	13,363	66.9	16,061	72.5
単独で行う補助交付金	69,664	5,204	10,605	50.9	9,224	43.6
総務関係	1,553	116	2,864	95.9	1,855	93.7
民生関係	34,389	2,569	2,231	15.2	2,342	9.7
衛生関係	9,236	690	1,062	35.0	720	4.2
農林水産業関係	2,498	187	1,263	85.2	622	69.9
商工関係	9,404	703	1,302	46.0	1,757	60.0
土木関係	9	1	245	99.6	351	99.7
教育関係	11,114	830	1,303	36.3	1,291	35.7
その他	1,461	109	334	67.4	287	62.0

決算額/標準財政規模の比較

補助費等内訳	当該団体決算額 (千円)	決算額/標準財政規模				
		当該団体(%)	類似団体平均(%)	対比(差引)	全国市町村平均(%)	対比(差引)
補助費等	665,425	19.7	23.9	4.2	22.0	2.3
負担金・寄附金	321,543	9.5	12.1	2.6	5.4	4.1
国・県に対するもの	25,595	0.8	0.2	0.6	0.4	0.4
一部事務組合に対するもの	131,443	3.9	9.1	5.2	3.7	0.2
その他	164,505	4.9	2.8	2.1	1.3	3.6
補助交付金	284,732	8.4	7.3	1.1	9.8	1.4
加入団体に対する還付金	-	-	-	-	-	-
その他	59,150	1.7	4.5	2.8	6.8	5.1
単独で行う補助交付金	69,664	2.1	3.6	1.5	3.9	1.8
総務関係	1,553	0.0	1.0	1.0	0.8	0.8
民生関係	34,389	1.0	0.8	0.2	1.0	0.0
衛生関係	9,236	0.3	0.4	0.1	0.3	0.0
農林水産業関係	2,498	0.1	0.4	0.3	0.3	0.2
商工関係	9,404	0.3	0.4	0.1	0.7	0.4
土木関係	9	0.0	0.1	0.1	0.1	0.1
教育関係	11,114	0.3	0.4	0.1	0.5	0.2
その他	1,461	0.0	0.1	0.1	0.1	0.1

公債費関係比較データ

広島県 坂町

人口1人当たり決算額の比較

公債費関係内訳	当該団体決算額 (千円)	人口1人当たり決算額				
		当該団体(円)	類似団体平均(円)	対比(%)	全国市町村平均(円)	対比(%)
地方債元利償還金	468,495	34,999	55,987	37.5	47,883	26.9
一時借入金利息	-	-	35	-	38	-
公債費合計	468,495	34,999	56,022	37.5	47,921	27.0
実質公債費比率の構成要素(分子) 1月31日現在の数値	261,198	19,513	31,043	37.1	22,690	14.0
元利償還金の額 (繰上償還額等を除く)	468,495	34,999	54,753	36.1	42,265	17.2
積立不足額を考慮して算定した額	-	-	-	-	997	-
満期一括償還地方債の一年当たりの元金償還金に相当するもの(年度割相当額)	-	-	4	-	3,786	-
公営企業債の償還の財源に充てたと認められる繰入金	260,654	19,472	13,880	40.3	12,483	56.0
一部事務組合等の起こした地方債に充てたと認められる補助金又は負担金に充当する一般財源等額	32,999	2,465	6,127	59.8	2,063	19.5
債務負担行為に基づく支出のうち公債費に準ずるものに充当する一般財源等額	4,913	367	1,629	77.5	1,775	79.3
一時借入金利息(同一団体における会計間の現金運用に係る利子は除く)	-	-	22	-	21	-
特定財源の額	59,111	4,416	2,612	69.1	8,313	46.9
地方債に係る元利償還金及び準元利償還金に要する経費として普通交付税の額の算定に用いる基準財政需要額に算入された額	446,752	33,375	42,761	21.9	32,387	3.1

決算額/標準財政規模の比較

公債費関係内訳	当該団体決算額 (千円)	決算額/標準財政規模				
		当該団体(%)	類似団体平均(%)	対比(差引)	全国市町村平均(%)	対比(差引)
地方債元利償還金	468,495	13.8	18.9	5.1	20.3	6.5
一時借入金利息	-	-	0.0	-	0.0	-
公債費合計	468,495	13.8	18.9	5.1	20.3	6.5
実質公債費比率の構成要素(分子) 1月31日現在の数値	261,198	7.7	10.5	2.8	9.6	1.9
元利償還金の額 (繰上償還額等を除く)	468,495	13.8	18.5	4.7	17.9	4.1
積立不足額を考慮して算定した額	-	-	-	-	0.4	-
満期一括償還地方債の一年当たりの元金償還金に相当するもの(年度割相当額)	-	-	0.0	-	1.6	-
公営企業債の償還の財源に充てたと認められる繰入金	260,654	7.7	4.7	3.0	5.3	2.4
一部事務組合等の起こした地方債に充てたと認められる補助金又は負担金に充当する一般財源等額	32,999	1.0	2.1	1.1	0.9	0.1
債務負担行為に基づく支出のうち公債費に準ずるものに充当する一般財源等額	4,913	0.1	0.6	0.5	0.8	0.7
一時借入金利息(同一団体における会計間の現金運用に係る利子は除く)	-	-	0.0	-	0.0	-
特定財源の額	59,111	1.7	0.9	0.8	3.5	1.8
地方債に係る元利償還金及び準元利償還金に要する経費として普通交付税の額の算定に用いる基準財政需要額に算入された額	446,752	13.2	14.5	1.3	13.7	0.5

普通建設事業費比較データ

広島県 坂町

人口1人当たり決算額の比較

普通建設事業費内訳	当該団体決算額 (千円)	人口1人当たり決算額				
		当該団体(円)	類似団体平均(円)	対比(%)	全国市町村平均(円)	対比(%)
普通建設事業費	490,298	36,628	70,254	47.9	56,189	34.8
総務費	40,060	2,993	8,964	66.6	4,075	26.6
民生費	2,373	177	3,579	95.1	2,805	93.7
社会福祉費	1,407	105	699	85.0	526	80.0
老人福祉費	-	-	877	-	775	-
児童福祉費	966	72	2,003	96.4	1,493	95.2
その他	-	-	-	-	11	-
衛生費	8,107	606	3,392	82.1	3,186	81.0
清掃費	1,365	102	2,475	95.9	2,217	95.4
その他	6,742	504	916	45.0	969	48.0
労働費	-	-	81	-	42	-
農林水産業費	4,510	337	9,975	96.6	4,258	92.1
農業費	-	-	1,584	-	859	-
畜産費	-	-	142	-	160	-
農地費	-	-	3,986	-	1,814	-
林業費	4,510	337	2,657	87.3	745	54.8
水産業費	-	-	1,607	-	680	-
商工費	-	-	1,999	-	1,047	-
土木費	406,420	30,362	22,564	34.6	26,475	14.7
道路橋りょう費	327,556	24,470	14,373	70.2	9,914	146.8
河川費	37,499	2,801	756	270.5	1,039	169.6
港湾費	8,000	598	813	26.4	836	28.5
都市計画費	13,124	980	3,245	69.8	12,443	92.1
街路費	-	-	1,540	-	4,488	-
公園費	13,108	979	922	6.2	2,652	63.1
下水道費	-	-	87	-	119	-
区画整理費等	16	1	696	99.9	5,184	100.0
住宅費	20,241	1,512	2,834	46.6	1,967	23.1
その他	-	-	542	-	276	-
消防費	714	53	2,294	97.7	1,473	96.4
教育費	28,114	2,100	17,360	87.9	12,600	83.3
小学校費	21,657	1,618	5,623	71.2	5,332	69.7
中学校費	6,457	482	6,556	92.6	3,264	85.2
高等学校費	-	-	-	-	213	-
社会教育費	-	-	2,370	-	1,716	-
保健体育費	-	-	1,752	-	1,532	-
大学費	-	-	-	-	72	-
その他	-	-	1,060	-	472	-
その他	-	-	47	-	227	-
うち単独事業費	262,766	19,630	41,764	53.0	32,907	40.3
総務費	40,060	2,993	5,934	49.6	3,104	3.6
民生費	2,373	177	2,955	94.0	1,998	91.1
社会福祉費	1,407	105	461	77.2	410	74.4
老人福祉費	-	-	577	-	555	-
児童福祉費	966	72	1,917	96.2	1,030	93.0
その他	-	-	-	-	2	-
衛生費	8,107	606	2,390	74.6	2,091	71.0
清掃費	1,365	102	1,726	94.1	1,281	91.9
その他	6,742	504	664	24.1	831	39.4
労働費	-	-	80	-	36	-
農林水産業費	4,510	337	4,738	92.9	1,821	81.5
農業費	-	-	1,275	-	375	-
畜産費	-	-	139	-	74	-
農地費	-	-	1,660	-	885	-
林業費	4,510	337	1,387	75.7	355	5.1
水産業費	-	-	278	-	131	-
商工費	-	-	1,493	-	888	-
土木費	178,888	13,364	14,047	4.9	15,318	12.8
道路橋りょう費	135,240	10,103	10,862	7.0	7,339	37.7
河川費	30,499	2,278	581	292.1	628	262.7
港湾費	-	-	133	-	174	-
都市計画費	13,108	979	928	5.5	6,476	84.9
街路費	-	-	34	-	2,587	-
公園費	13,108	979	701	39.7	1,352	27.6
下水道費	-	-	87	-	75	-
区画整理費等	-	-	106	-	2,463	-
住宅費	41	3	1,028	99.7	525	99.4
その他	-	-	516	-	176	-
消防費	714	53	2,241	97.6	1,210	95.6
教育費	28,114	2,100	7,839	73.2	6,213	66.2
小学校費	21,657	1,618	2,169	25.4	2,088	22.5
中学校費	6,457	482	1,761	72.6	1,305	63.1
高等学校費	-	-	-	-	196	-
社会教育費	-	-	2,071	-	1,137	-
保健体育費	-	-	1,493	-	1,120	-
大学費	-	-	-	-	72	-
その他	-	-	345	-	295	-
その他	-	-	47	-	227	-

普通建設事業費比較データ

広島県 坂町

決算額/標準財政規模の比較

普通建設事業費内訳	当該団体決算額 (千円)	決算額/標準財政規模				
		当該団体(%)	類似団体平均(%)	対比(差引)	全国市町村平均(%)	対比(差引)
普通建設事業費	490,298	14.5	23.8	9.3	23.8	9.3
総務費	40,060	1.2	3.0	1.8	1.7	0.5
民生費	2,373	0.1	1.2	1.1	1.2	1.1
社会福祉費	1,407	0.0	0.2	0.2	0.2	0.2
老人福祉費	-	-	0.3	-	0.3	-
児童福祉費	966	0.0	0.7	0.7	0.6	0.6
その他	-	-	-	-	0.0	-
衛生費	8,107	0.2	1.1	0.9	1.4	1.2
清掃費	1,365	0.0	0.8	0.8	0.9	0.9
その他	6,742	0.2	0.3	0.1	0.4	0.2
労働費	-	-	0.0	-	0.0	-
農林水産業費	4,510	0.1	3.4	3.3	1.8	1.7
農業費	-	-	0.5	-	0.4	-
畜産費	-	-	0.0	-	0.1	-
農地費	-	-	1.3	-	0.8	-
林業費	4,510	0.1	0.9	0.8	0.3	0.2
水産業費	-	-	0.5	-	0.3	-
商工費	-	-	0.7	-	0.4	-
土木費	406,420	12.0	7.6	4.4	11.2	0.8
道路橋りょう費	327,556	9.7	4.9	4.8	4.2	5.5
河川費	37,499	1.1	0.3	0.8	0.4	0.7
港湾費	8,000	0.2	0.3	0.1	0.4	0.2
都市計画費	13,124	0.4	1.1	0.7	5.3	4.9
街路費	-	-	0.5	-	1.9	-
公園費	13,108	0.4	0.3	0.1	1.1	0.7
下水道費	-	-	0.0	-	0.1	-
区画整理費等	16	0.0	0.2	0.2	2.2	2.2
住宅費	20,241	0.6	1.0	0.4	0.8	0.2
その他	-	-	0.2	-	0.1	-
消費費	714	0.0	0.8	0.8	0.6	0.6
教育費	28,114	0.8	5.9	5.1	5.3	4.5
小学校費	21,657	0.6	1.9	1.3	2.3	1.7
中学校費	6,457	0.2	2.2	2.0	1.4	1.2
高等学校費	-	-	-	-	0.1	-
社会教育費	-	-	0.8	-	0.7	-
保健体育費	-	-	0.6	-	0.6	-
大学費	-	-	-	-	0.0	-
その他	-	-	0.4	-	0.2	-
その他	-	-	0.0	-	0.1	-
うち単独事業費	262,766	7.8	14.1	6.3	13.9	6.1
総務費	40,060	1.2	2.0	0.8	1.3	0.1
民生費	2,373	0.1	1.0	0.9	0.8	0.7
社会福祉費	1,407	0.0	0.2	0.2	0.2	0.2
老人福祉費	-	-	0.2	-	0.2	-
児童福祉費	966	0.0	0.6	0.6	0.4	0.4
その他	-	-	-	-	0.0	-
衛生費	8,107	0.2	0.8	0.6	0.9	0.7
清掃費	1,365	0.0	0.6	0.6	0.5	0.5
その他	6,742	0.2	0.2	0.0	0.4	0.2
労働費	-	-	0.0	-	0.0	-
農林水産業費	4,510	0.1	1.6	1.5	0.8	0.7
農業費	-	-	0.4	-	0.2	-
畜産費	-	-	0.0	-	0.0	-
農地費	-	-	0.6	-	0.4	-
林業費	4,510	0.1	0.5	0.4	0.2	0.1
水産業費	-	-	0.1	-	0.1	-
商工費	-	-	0.5	-	0.4	-
土木費	178,888	5.3	4.8	0.5	6.5	1.2
道路橋りょう費	135,240	4.0	3.7	0.3	3.1	0.9
河川費	30,499	0.9	0.2	0.7	0.3	0.6
港湾費	-	-	0.0	-	0.1	-
都市計画費	13,108	0.4	0.3	0.1	2.7	2.3
街路費	-	-	0.0	-	1.1	-
公園費	13,108	0.4	0.2	0.2	0.6	0.2
下水道費	-	-	0.0	-	0.0	-
区画整理費等	-	-	0.0	-	1.0	-
住宅費	41	0.0	0.3	0.3	0.2	0.2
その他	-	-	0.2	-	0.1	-
消費費	714	0.0	0.8	0.8	0.5	0.5
教育費	28,114	0.8	2.7	1.9	2.6	1.8
小学校費	21,657	0.6	0.7	0.1	0.9	0.3
中学校費	6,457	0.2	0.6	0.4	0.6	0.4
高等学校費	-	-	-	-	0.1	-
社会教育費	-	-	0.7	-	0.5	-
保健体育費	-	-	0.5	-	0.5	-
大学費	-	-	-	-	0.0	-
その他	-	-	0.1	-	0.1	-
その他	-	-	0.0	-	0.1	-